

## NOTE DE PRE-EMISSION

### ETAT DU NIGER: EMISSION SIMULTANEE DE BONS ET D'OBLIGATIONS ASSIMILABLES DU TRESOR DU 22/03/2018

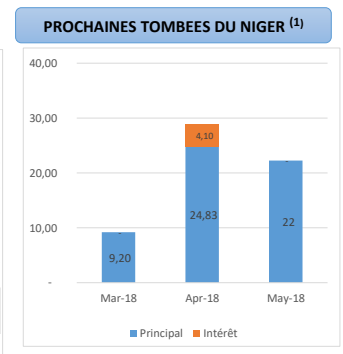
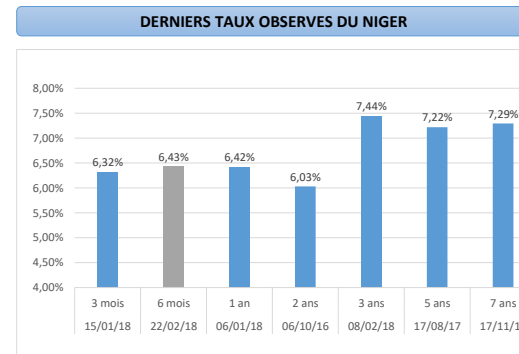
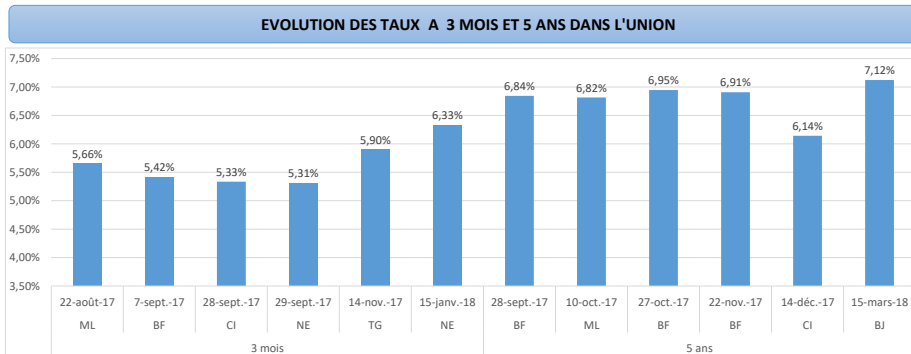
ETAT DU NIGER		
<b>CUMUL DES EMISSIONS 2018 AU 21 MARS 2018</b>		
Montant en Milliards FCFA		
BT**	OT**	Total
Nombre réalisé en 2018		
3	1	4
Volume réalisé en 2018		
47	5	52
Remboursement effectués		
39,51	23,70	63
Volume Net		
7,46	-18,32	-11
Montant des intérêts		
2,04	4,27	6
Emission à Venir en 2018		
8	6	14
Volume Restant à émettre en 2018		
155,00	120,00	275

UMOA		
<b>CUMUL DES EMISSIONS 2018 AU 21 MARS 2018</b>		
Montant en Milliards FCFA		
BT**	OT**	Total
Nombre réalisé en 2018		
17	10	27
Volume réalisé en 2018		
316,25	98,15	414
Remboursement effectués		
411,50	197,20	609
Volume Net		
-95,25	-99,04	-194,29
Montant des intérêts		
15,11	92,50	108
Emission à Venir en 2018		
39	58	97
Volume Restant à émettre en 2018		
828,00	1493,70	2322

TITRE		
<b>Montant mis en adjudication :</b>	20 milliards	
<b>Date d'adjudication :</b>	22/03/18	
<b>Date de valeur :</b>	23/03/18	
<b>Nature de titres</b>	BAT_91 jours	OAT_5 ans
<b>Échéance :</b>	21/06/18	23/03/23
<b>Taux d'intérêt :</b>	Multiples	6,15%
<b>Valeur nominal unitaire</b>	1 000 000 FCFA	10 000 FCFA
<b>ISIN :</b>	NE0000000536	NE0000000544

#### CONTEXTE

- Première intervention du Niger sur le point 5 ans en 2018; Deuxième intervention sur le point 3 mois.
- Dernière intervention du Niger sur ces points de la courbe : 3 mois ressorti à 6,33% (le 15 janvier 2018) 5 ans ressorti à 7,22% (le 17 août 2017)
- Dernière intervention dans l'Union sur ces points de la courbe : 3 mois ressorti à 6,33% (Niger le 15 janvier 2018) 5 ans ressorti à 7,12% (Bénin le 15 mars 2018)
- Prochaines tombées du Niger: 9,200 milliards en mars 2018



#### INJECTION DE LIQUIDITE DU 09/03/2018

Montants (milliards)	Mis en adjudication	
	Mis en adjudication	3 125,00
	Proposés	4 794,45
	Retenus	3 125,00
Taux	Rejetés	1 669,45
	Min	4,5000%
	Max	4,5000%
	Marginal	4,5000%
	Moyen Pondéré	4,5000%

#### DERNIERES ADJUDICATIONS

Date d'adjudication	Libellé	PM/TM	PMP/TMP	Montant émis (milliards)
02/03/18	TG - 6,25% - 3 ans - 29.janvier.21	0,00%	0,00%	-
07/03/18	BF - BT - 12 mois - 06.mars.19	6,50%	6,47%	20,66
14/03/18	ML - BT - 12 mois - 13.mars.19	6,50%	6,46%	13,52
15/03/18	BJ - 6% - 3 ans - 16.mars.21	95,00%	95,63%	8,11
15/03/18	BJ - 6,15% - 5 ans - 16.mars.23	96,00%	96,01%	10,23
16/03/18	TG - BT - 12 mois - 17.mars.19	0,00%	0,00%	17,82

\*L'Etat n'a retenu aucune soumission

\*BT = Bons du Trésor  
\*\*OT = Obligations du Trésor  
\*\*\*CUMUL hors Euro bond  
(1) service de la dette