

NOTE DE PRE-EMISSION ETAT DU NIGER: EMISSION DE BONS ET OBLIGATIONS ASSIMILABLES DU TRESOR DU 17/05/18

ETAT DU NIGER		
CUMUL DES EMISSIONS 2018 AU 16 MAI 2018		
Montant en Milliards FCFA		
BT**	OT**	Total
Nombre réalisé en 2018		
7	2	9
Volume réalisé en 2018		
119,21	6,16	125
Remboursement effectués		
57,71	39,52	97
Volume Net		
57,99	-41,73	16
Montant des intérêts		
3,51	8,36	12
Emission à Venir en 2018		
7	5	12
Volume Restant à émettre en 2017		
120,00	80,00	200
UMOA		
CUMUL DES EMISSIONS 2018 AU 16 MAI 2018		
Montant en Milliards FCFA		
BT*	OT**	Total
Nombre réalisé en 2018		
30	16	46
Volume réalisé en 2018		
560,65	180,56	741
Remboursement effectués		
624,48	451,51	1076
Volume Net		
-63,84	-270,95	-334,79
Montant des intérêts		
24,22	222,09	246
Emission à Venir en 2018		
33	41	74
Volume Restant à émettre en 2018		
666,00	1045,70	1712

*BT = Bons du Trésor
**OT = Obligations du Trésor
***CUMUL hors Euro bond
(1) service de la dette

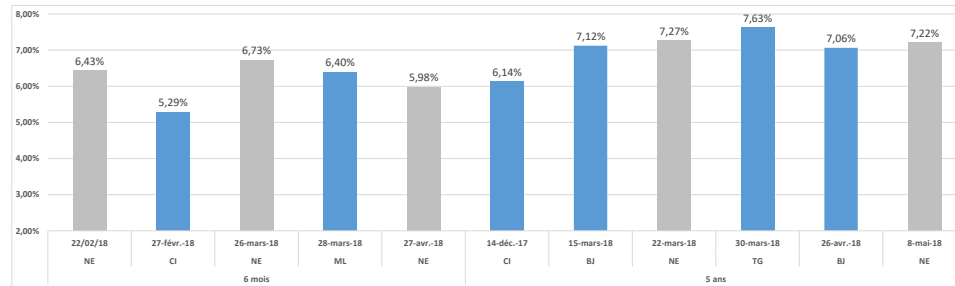
TITRES

Date d'adjudication :	17/05/18	
Date de valeur :	18/05/18	
Montant mis en adjudication :	20 milliards de FCFA	
Titres :	BAT_182 jours	OAT_5 ans avec 3 ans de différé
Taux d'intérêt :	Multiples	6,15%
Échéance :	15/11/18	23/03/23
Valeur nominale unitaire :	1 000 000 FCFA	10 000 FCFA
ISIN :	NE0000000585	NE0000000544

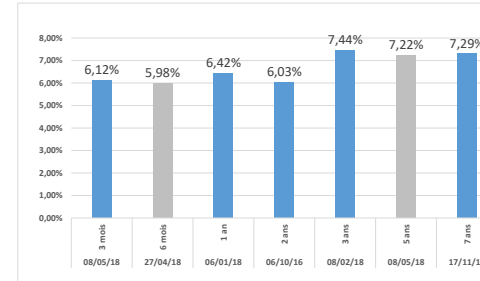
CONTEXTE

- Quatrième intervention du Niger sur le point 6 mois en 2018; Troisième intervention du Niger sur le point 5 ans en 2018;
- Dernière intervention du Niger sur le 6 mois (le 27 avril 2018) : 5,98% Dernière intervention du Niger sur le 5 ans (le 08 mai 2018) : 7,22%;
- Dernière intervention dans l'Union sur le 6 mois (Niger, le 27 avril 2018) : 5,98% Dernière intervention dans l'Union sur le 5 ans (Niger, le 08 mai 2018) : 7,22%;
- Prochaines tombées du Niger : 12,13 milliards de service en juin 2018.

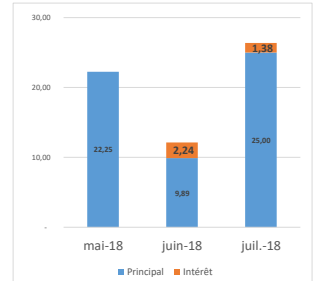
EVOLUTION DES RENDEMENTS A 6 MOIS ET 5 ANS DANS L'UNION



DERNIERS TAUX OBSERVES DU NIGER



PROCHAINES TOMBÉES DU NIGER⁽¹⁾



INJECTION DE LIQUIDITE DU HEBDOMADAIRE 08/05/2018

Montants (milliards)	Mis en adjudication	3 125,00
	Proposés	3 574,68
	Retenus	3 125,00
	Rejetés	449,68
Taux	Min	4,5000%
	Max	4,5000%
	Marginal	4,5000%
	Moyen Pondéré	4,5000%

DERNIERES ADJUDICATIONS

Date d'adjudication	Libellé	PM/TM	PMP/TMP	Montant émis (milliards)
27/04/18	NG -BT - 6 mois - 28.octobre.18	6,45%	5,98%	22,00
02/05/18	BF -BT - 9,8 mois - 20.février.19	6,25%	6,09%	22,00
04/05/18	TG -BT - 12 mois - 05.mai.19	6,75%	6,48%	22,00
08/05/18	NG -BT - 3 mois - 07.août.18	6,25%	6,12%	21,35
08/05/18	NG - 6,15% - 5 ans - 23.mars.23	7,53%	7,22%	0,65
09/05/18	ML - 6,15% - 3 ans - 20.novembre.20	7,23%	7,12%	22,00