

## NOTE DE PRE-EMISSION ETAT DU NIGER EMISSION DE BONS ET D'OBLIGATIONS ASSIMILABLES DU TRESOR DU 27/09/2018

ETAT DU NIGER		
CUMUL DES EMISSIONS 2018 AU 25 SEPTEMBRE 2018		
Montant en Milliards FCFA		
BT*	OT**	Total
Nombre réalisé en 2018		
15	10	25
Volume réalisé en 2018		
281,22	82,80	364
Remboursement effectués		
147,82	79,79	228
Volume Net		
122,20	-19,92	102
Montant des intérêts		
11,20	22,93	34
Emission à Venir en 2018		
2	2	4
Volume Restant à émettre en 2018		
40,00	50,00	90

UMOA		
CUMUL DES EMISSIONS 2018 AU 25 SEPTEMBRE 2018		
Montant en Milliards FCFA		
BT*	OT**	Total
Nombre réalisé en 2018		
55	44	99
Volume réalisé en 2018		
1123,07	641,63	1765
Remboursement effectués		
1098,31	984,46	2083
Volume Net		
-28,36	-875,17	-904
Montant des intérêts		
53,12	532,35	585
Emission à Venir en 2018		
14	15	29
Volume Restant à émettre en 2018		
294,00	400,70	695

\*BT = Bons du Trésor  
\*\*OT = Obligations du Trésor  
\*\*\*CUMUL hors Euro bond  
(1) service de la dette

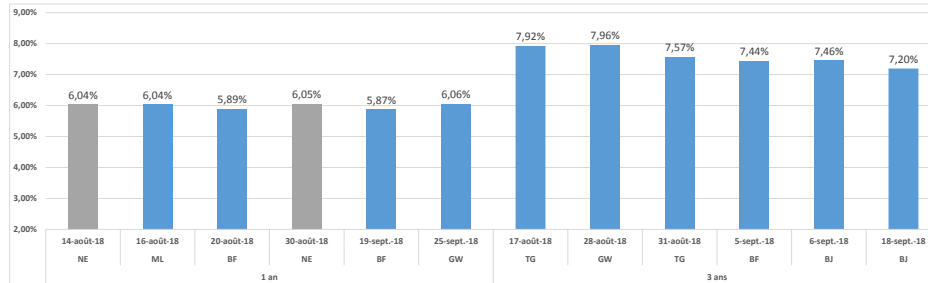
### TITRES

Date d'adjudication :	27/09/18	
Date de valeur :	28/09/18	
Montant mis en adjudication :	25 milliards de FCFA	
Titres :	BAT_1 an	OAT_3 ans
Taux d'intérêt :	Multiplés 6,15%	
Échéance :	26/09/19	02/08/21
Valeur nominale unitaire :	1 000 000 F CFA	10 000 F CFA
ISIN :	NE0000000700	NE0000000668

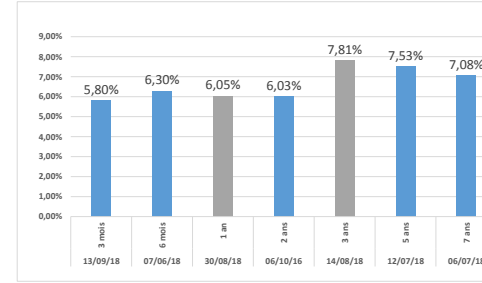
### CONTEXTE

- Septième intervention du Niger sur le point 1 an en 2018; Quatrième intervention sur le point 3 ans;
- Dernière intervention du Niger sur ces maturités :  
1 an (30 août 2018) : 6,05%;  
3 ans (14 août 2018) : 7,80%;
- Dernière intervention dans l'Union sur ces maturités :  
1 an (Guinée-Bissau le 25 septembre 2018) : 6,06%;  
3 ans (Bénin le 18 septembre 2018) : 7,20%;
- Prochaines tombées du Niger : 57 milliards de service de la dette en octobre 2018.

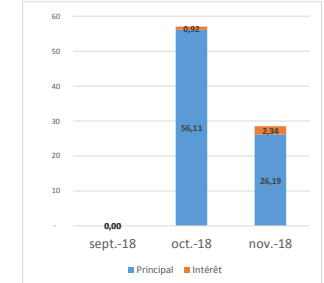
### EVOLUTION DES TAUX A 1 AN ET A 3 ANS DANS L'UNION



### DERNIERS TAUX OBSERVES DU NIGER



### PROCHAINES TOMBÉES DU NIGER



### INJECTION DE LIQUIDITE DE L'HEBDOMADAIRE 25/09/2018

Montants (milliards)	Mis en adjudication	2 950,00
	Proposés	2 952,59
	Retenus	2 952,59
	Rejetés	0,00
Taux	Min	2,5000%
	Max	4,5000%
	Marginal	2,5000%
	Moyen Pondéré	2,7071%

### DERNIERES ADJUDICATIONS

Date d'adjudication	Libellé	PM/TM	PMP/TMP	Montant émis (milliards)
25/09/18	GB -BT - 12 mois - 24.septembre.19	6,19%	6,06%	5,50
19/09/18	BF -BT - 12 mois - 19.septembre.19	6,00%	5,87%	27,50
18/09/18	BJ - 6,1% - 3 ans - 19.septembre.21	96,00	97,12	16,50
13/09/18	NG -BT - 3 mois - 13.décembre.18	6,02%	5,80%	33,00
11/09/18	CI -BT - 3 mois - 11.décembre.18	4,48%	4,36%	32,65
06/09/18	BJ - 6,3% - 5 ans - 07.septembre.23	96,00	96,56	18,02