

NOTE DE PRE-EMISSION ETAT DU NIGER EMISSION DE BONS ASSIMILABLES DU TRESOR DU 19/07/2018

ETAT DU NIGER		
CUMUL DES EMISSIONS 2018 AU 17 JUILLET 2018		
Montant en Milliards FCFA		
BT*	OT**	Total
Nombre réalisé en 2018		
10	8	18
Volume réalisé en 2018		
174,84	68,18	243
Remboursement effectués		
89,86	39,52	129
Volume Net		
78,81	18,05	97
Montant des intérêts		
6,18	10,60	17
Emission à Venir en 2018		
7	4	11
Volume Restant à émettre en 2018		
117,50	72,50	190

UMOA		
CUMUL DES EMISSIONS 2018 AU 17 JUILLET 2018		
Montant en Milliards FCFA		
BT*	OT**	Total
Nombre réalisé en 2018		
41	31	72
Volume réalisé en 2018		
818,06	424,08	1242
Remboursement effectués		
846,81	776,51	1623
Volume Net		
-68,51	-727,28	-796
Montant des intérêts		
39,76	374,86	415
Emission à Venir en 2018		
28	32	60
Volume Restant à émettre en 2018		
596,50	714,20	1311

*BT = Bons du Trésor
**OT = Obligations du Trésor
***CUMUL hors Euro bond
(1) service de la dette

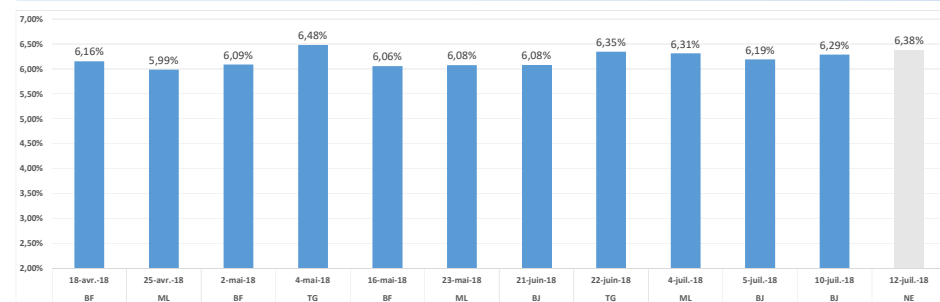
TITRES

Date d'adjudication :	19/07/18
Date de valeur :	20/07/18
Montant mis en adjudication :	15 milliards de FCFA
Titres :	BAT_1 an
Taux d'intérêt :	Multiplés
Échéance :	19/07/19
Valeur nominale unitaire :	1 000 000 F CFA
ISIN :	NE0000000643

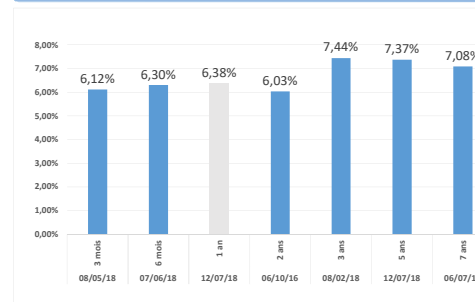
CONTEXTE

- Troisième intervention du Niger sur le point 1 an en 2018;
- Dernière intervention du Niger sur cette maturité : 1 an (le 12 juillet 2018) : 6,3842%;
- Dernière intervention dans l'Union sur cette maturité : Niger - Avant dernière intervention sur le point 1 an (Bénin le 10 juillet 2018) : 6,2861%;
- Prochaines tombées du Niger : 47,7 milliards de service en entre le 18 juillet et le 18 août 2018.

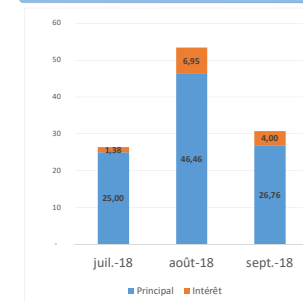
EVOLUTION DES TAUX A 1 AN DANS L'UNION



DERNIERS TAUX OBSERVES DU NIGER



PROCHAINES TOMBÉES DU NIGER



INJECTION DE LIQUIDITE HEBDOMADAIRE DU 10/07/2018

Montants (milliards)	Mis en adjudication	3 125,00
	Proposés	2 845,55
	Retenus	2 845,55
	Rejetés	0,00
Taux	Min	2,5000%
	Max	4,5000%
	Marginal	2,5000%
	Moyen Pondéré	2,9253%

DERNIERES ADJUDICATIONS

Date d'adjudication	Libellé	PM/TM	PMP/TMP	Montant émis (milliards)
17/07/18	CI-BT-12 mois - 16.octobre.18	5,15%	5,05%	36,30
12/07/18	NG - 6,25% - 5 ans - 13.juillet.23	95,00	95,82	3,97
12/07/18	NG -BT - 12 mois - 11.juillet.19	6,50%	6,38%	18,03
11/07/18	BF - 6,15% - 3 ans - 12.juillet.21	96,00	96,29	23,27
12/07/18	BJ -BT - 12 mois - 09.juillet.19	6,30%	6,29%	27,50
06/07/18	NG - 6,5% - 7 ans - 09.juillet.25	95,55	97,41	24,33
06/07/18	NG - 6,25% - 5 ans - 09.juillet.23	95,00	97,77	32,28