

## NOTE DE PRE-EMISSION ETAT DU MALI: EMISSION DE BONS ASSIMILABLES DU TRESOR DU 04/07/18

ETAT DU MALI		
CUMUL DES EMISSIONS 2018 AU 03 JUILLET 2018		
Montant en Milliards FCFA		
BT**	OT**	Total
Nombre réalisé en 2018		
5	5	10
Volume réalisé en 2018		
86,58	103,31	190
Remboursement effectués		
41,53	134,84	176
Volume Net		
40,02	-65,07	-25
Montant des intérêts		
5,02	33,53	39
Emission à Venir en 2018		
5	5	10
Volume Restant à émettre en 2017		
97,00	140,00	237

UMOA		
CUMUL DES EMISSIONS 2018 AU 03 JUILLET 2018		
Montant en Milliards FCFA		
BT*	OT**	Total
Nombre réalisé en 2018		
37	23	60
Volume réalisé en 2018		
710,69	281,95	993
Remboursement effectués		
745,54	639,48	1385
Volume Net		
-65,66	-707,13	-772,79
Montant des intérêts		
30,81	349,60	380
Emission à Venir en 2018		
27	30	57
Volume Restant à émettre en 2018		
561,00	815,70	1377

\*BT = Bons du Trésor  
\*\*OT = Obligations du Trésor  
\*\*\*CUMUL hors Euro bond  
(1) service de la dette

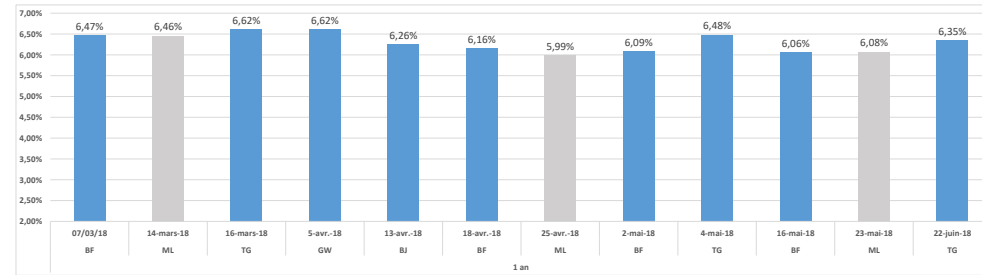
### TITRES

Date d'adjudication :	04/07/18
Date de valeur :	05/07/18
Montant mis en adjudication :	25 milliards de FCFA
Titres :	BAT_364 JOURS
Taux d'intérêt :	MULTIPLES
Échéance :	03/07/19
Valeur nominale unitaire :	1 000 000 FCFA
ISIN :	ML0000000967

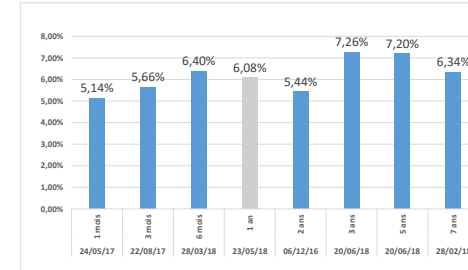
### CONTEXTE

- Cinquième intervention du Mali sur le point 1 an en 2018 ;
- Dernière intervention du Mali sur cette maturité : 1 an (le 23 mai 2018) : 6,08% ;
- Dernière intervention dans l'Union sur cette maturité : 1 an (Togo le 23 juin 2018) : 6,35% ;
- Prochaines tombées du Mali : 41 milliards de service d'ici fin juillet 2018.

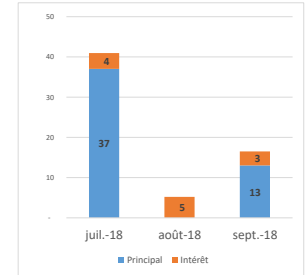
### EVOLUTION DES RENDEMENTS A 1 AN DANS L'UNION



### DERNIERS TAUX OBSERVES DU MALI



### PROCHAINES TOMBÉES DU MALI<sup>(1)</sup>



### INJECTION DE LIQUIDITE DU HEBDOMADAIRE 26/06/2018

Montants (milliards)	Mis en adjudication	
		3 125,00
	Proposés	2 973,47
	Retenus	2 973,47
	Rejetés	0,00
Taux	Min	2,5000%
	Max	4,5000%
	Marginal	2,5000%
	Moyen Pondéré	2,9183%

### DERNIERES ADJUDICATIONS

Date d'adjudication	Libellé	PM/TM	PMP/TMP	Montant émis (milliards)
13/06/18	BF - BT - 3 mois - 12.septembre.18	5,75%	5,50%	27,50
20/06/18	ML - 6,15% - 3 ans - 21.juin.21	7,29%	7,26%	26,36
20/06/18	ML - 6,4% - 5 ans - 21.juin.23	7,29%	7,20%	28,64
21/06/18	BJ - BT - 12 mois - 20.juin.19	6,40%	6,08%	22,00
22/06/18	TG - BT - 12 mois - 23.juin.19	6,78%	6,35%	21,54
27/06/18	BF - 6,15% - 3 ans - 28.juin.21	7,69%	6,76%	21,39