

NOTE DE PRE-EMISSION ETAT DE LA COTE D'IVOIRE : EMISSION D'OBLIGATIONS DU TRESOR N° 07/2016 DU 13/12/2016

ETAT DE LA COTE D'IVOIRE

***CUMUL DES EMISSIONS 2016 AU 09 DECEMBRE

Montants en Milliards FCFA

BT*	OT**	Total
7	9	16

Nombre réalisé en 2016

Volume réalisé en 2016

BT*	OT**	Total
459,67	894,53	1354,19

Remboursements effectués

BT*	OT**	Total
328,79	392,80	721,59

Volume Net

BT*	OT**	Total
130,88	501,72	632,60

Montant des intérêts

BT*	OT**	Total
18,69	184,02	202,71

Emissions à venir en 2016

BT*	OT**	Total
0	2	2

Volume restant à émettre en 2016

BT*	OT**	Total
0,00	235,00	235,00

UMOA

***CUMUL DES EMISSIONS 2016 AU 09 DECEMBRE

Montants en Milliards FCFA

BT*	OT**	Total
37	43	80

Nombre réalisé en 2016

Volume réalisé en 2016

BT*	OT**	Total
1483,97	2654,26	4138,22

Remboursements effectués

BT*	OT**	Total
1 265,81	740,93	2006,74

Volume Net

BT*	OT**	Total
218,16	1913,33	2131,49

Montant des intérêts

BT*	OT**	Total
78,79	379,67	458,46

Emissions à venir en 2016

BT*	OT**	Total
0	4	4

Volume restant à émettre en 2016

BT*	OT**	Total
0,00	303,81	303,81

TITRE

Date d'adjudication : 13/12/16

Type d'adjudication : Prix multiples

Maturité : 7 ans

Échéance : 28/09/23

Type d'amortissement : Constant

Différé : 3 ans

Fréquence amortissement : Annuelle

Coupon : 5,70%

Fréquence coupon : Annuelle

Montant mis en adjudication : 85 milliards

CONTEXTE

• Premier abondement de titres de la Côte d'Ivoire en 2016.

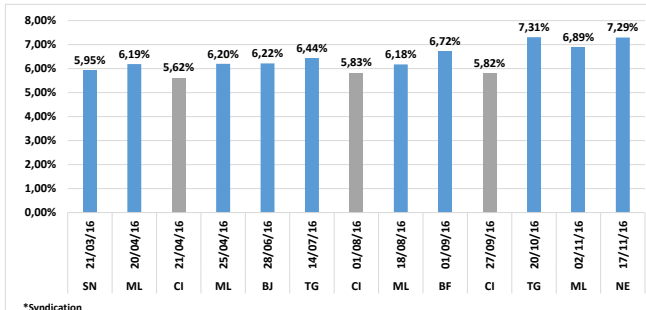
• Troisième opération de la Côte d'Ivoire sur ce point de la courbe en 2016.

• Dernière intervention à 7 ans de la Côte d'Ivoire : 5,82% de rendement moyen pondéré (le 27 septembre 2016).

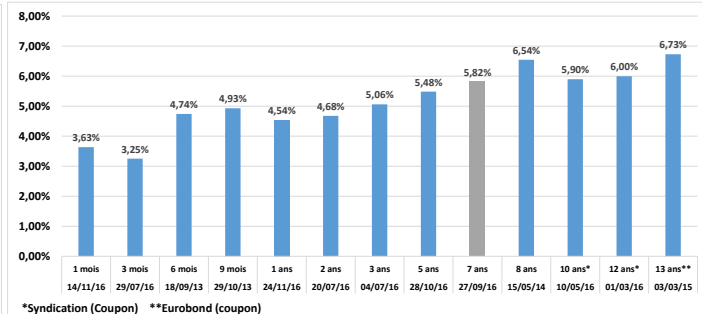
• Dernière intervention à 7 ans dans l'Union : 7,29% de rendement moyen pondéré (Niger le 17 novembre 2016).

• Prochaines tombées de la Côte d'Ivoire: 169,58 milliards de service de la dette en décembre 2016.

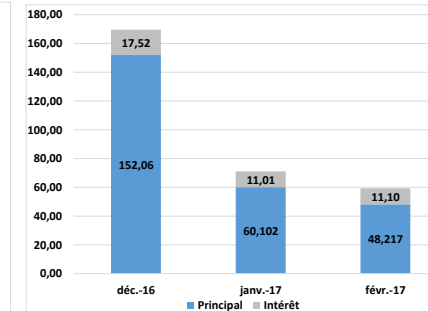
EVOLUTION DES RENDEMENTS A 7 ANS DANS L'UNION (1)



DERNIERS TAUX OBSERVES DE LA COTE D'IVOIRE



PROCHAINES TOMBES DE LA COTE D'IVOIRE (2)



INJECTION DE LIQUIDITE HEBDOMADAIRE DE LA BCEAO du 02/12/2016

Montants (milliards)	Mis en adjudication	
	Proposés	2 041,73
	Retenus	2 041,79
	Rejetés	0,00
Taux	Min	2,60%
	Max	3,50%
	Marginal	2,60%
	Moyen Pondéré	3,47%

DERNIERES ADJUDICATIONS DE TITRES PUBLICS

Date d'adjudication	Libellé	PM/TM	PMP/TMP	Montant émis (milliards)
08/12/16	SN - 5,5% - 3 ans - 09.décembre.19	98,55%	99,14%	37,40
06/12/16	ML - BT - 24 mois - 04.décembre.18	6,24%	5,44%	35,00
01/12/16	BF - BT - 3 mois - 02.mars.17	5,15%	4,66%	40,00
24/11/16	CI - BT - 12 mois - 23.novembre.17	4,75%	4,54%	82,50
17/11/16	NG - 6,5% - 7 ans - 18.novembre.23	95,06%	96,51%	30,00
16/11/16	SN - 5,5% - 3 ans - 17.novembre.19	98,50%	99,16%	40,00

*BT = Bons du Trésor

**OT = Obligations du Trésor

***CUMUL hors Euro bond

(1) sur douze (12) mois glissants

(2) service de la dette