

## NOTE DE PRE-EMISSION ETAT DU BURKINA EMISSION DE BONS ASSIMILABLES DU TRESOR DU 05/11/2018

ETAT DU BURKINA		
CUMUL DES EMISSIONS 2018 AU 02 NOVEMBRE 2018		
Montant en Milliards FCFA		
BT*	OT**	Total
12	8	20
Nombre réalisé en 2018		
271,63	143,63	415
Remboursement effectués		
300,97	33,87	335
Volume Net		
-43,23	74,99	32
Montant des intérêts		
13,89	34,77	49
Emission à Venir en 2018		
2	1	3
Volume Restant à émettre en 2018		
55,00	30,00	85

UMOA		
CUMUL DES EMISSIONS 2018 AU 02 NOVEMBRE 2018		
Montant en Milliards FCFA		
BT*	OT**	Total
62	52	114
Volume réalisé en 2018		
1266,77	792,66	2059
Remboursement effectués		
1264,17	1108,01	2372
Volume Net		
-58,08	-904,47	-963
Montant des intérêts		
60,68	589,13	650
Emission à Venir en 2018		
10	10	20
Volume Restant à émettre en 2018		
215,00	230,00	445

\*BT = Bons du Trésor  
\*\*OT = Obligations du Trésor  
\*\*\*CUMUL hors Euro bond  
(1) service de la dette

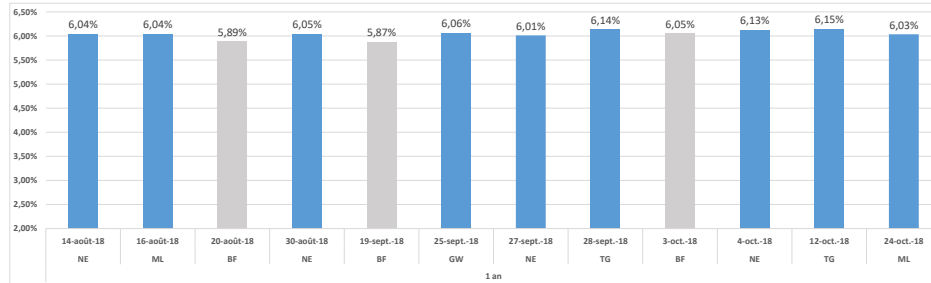
### TITRES

Date d'adjudication :	05/11/18
Date de valeur :	06/11/18
Montant mis en adjudication :	25 milliards de FCFA
Titres :	BAT_1 an
Taux d'intérêt :	Multiplés
Échéance :	04/11/19
Valeur nominale unitaire :	1 000 000 F CFA
ISIN :	BF000001081

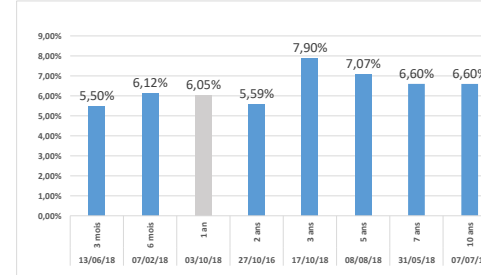
### CONTEXTE

- Dixième intervention du Burkina sur le point 1 an en 2018;
- Dernière intervention du Burkina sur cette maturité : 1 an (le 03 octobre 2018) : 6,05%;
- Dernière intervention dans l'Union sur cette maturité : 1 an (Mali le 24 octobre 2018) : 6,03%;
- Prochaines tombées du Burkina : 35 milliards de tombées en novembre 2018.

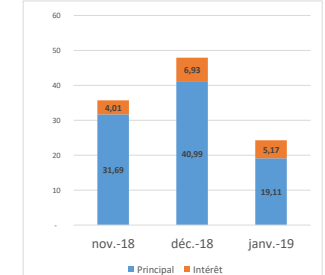
### EVOLUTION DES TAUX A 1 AN DANS L'UNION



### DERNIERS TAUX OBSERVES DU BURKINA



### PROCHAINES TOMBÉES DU BURKINA



### INJECTION DE LIQUIDITE DE L'HEBDOMADAIRE 30/10/2018

Montants (milliards)	Mis en adjudication	3 250,00
	Proposés	3 237,13
	Retenus	3 237,13
	Rejetés	0,00
Taux	Min	4,0000%
	Max	4,5000%
	Marginal	4,0000%
	Moyen Pondéré	4,4726%

### DERNIERES ADJUDICATIONS

Date d'adjudication	Libellé	PM/TM	PMP/TMP	Montant émis (milliards)
30/10/18	NG - 6,25% - 5 ans - 31.octobre.23	95,00	97,31	28,30
26/10/18	TG - 6,25% - 5 ans - 20.septembre.22	95,00	95,95	4,05
26/10/18	TG - 6% - 3 ans - 20.septembre.20	96,00	96,91	21,03
25/10/18	BJ - 6,1% - 3 ans - 19.septembre.21	95,50	96,83	13,32
24/10/18	ML -BT - 12 mois - 23.octobre.19	6,05%	6,03%	22,00
23/10/18	NG -BT - 1 mois - 20.novembre.18	6,00%	5,54%	9,72