

## NOTE DE PRE-EMISSION ETAT DE LA COTE D'IVOIRE EMISSION DE BONS ASSIMILABLES DU TRESOR DU 05/10/2018

ETAT DE LA COTE D'IVOIRE		
CUMUL DES EMISSIONS 2018 AU 03 OCTOBRE 2018		
Montant en Milliards FCFA		
BT*	OT**	Total
Nombre réalisé en 2018		
6	0	6
Volume réalisé en 2018		
152,76	0,00	153
Remboursement effectués		
220,63	290,35	511
Volume Net		
-73,21	-518,46	-592
Montant des intérêts		
5,34	228,11	233
Emission à Venir en 2018		
1	5	6
Volume Restant à émettre en 2018		
30,00	185,70	216

UMOA		
CUMUL DES EMISSIONS 2018 AU 03 OCTOBRE 2018		
Montant en Milliards FCFA		
BT*	OT**	Total
Nombre réalisé en 2018		
56	45	101
Volume réalisé en 2018		
1140,00	670,67	1811
Remboursement effectués		
1132,42	1000,16	2133
Volume Net		
-49,31	-880,41	-930
Montant des intérêts		
56,89	550,92	608
Emission à Venir en 2018		
13	14	27
Volume Restant à émettre en 2018		
274,00	365,70	640

\*BT = Bons du Trésor  
\*\*OT = Obligations du Trésor  
\*\*\*CUMUL hors Euro bond  
(1) service de la dette

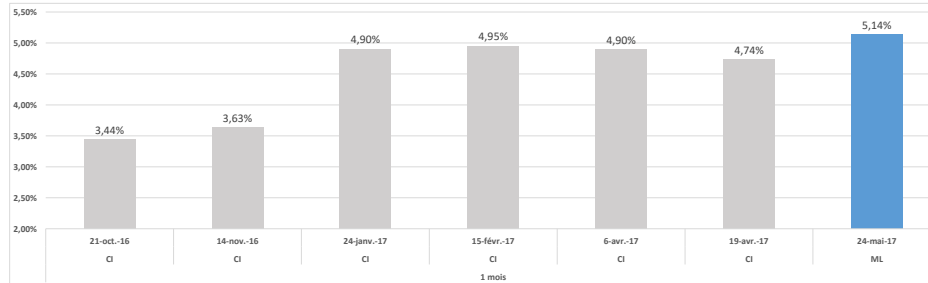
### TITRES

Date d'adjudication :	05/10/18
Date de valeur :	08/10/18
Montant mis en adjudication :	30 milliards de FCFA
Titres :	BAT_1 mois
Taux d'intérêt :	Multiplés
Échéance :	04/11/18
Valeur nominale unitaire :	1 000 000 F CFA
ISIN :	CI0000002622

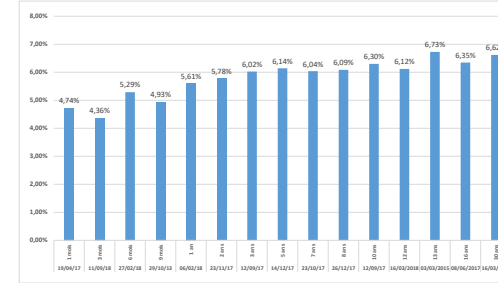
### CONTEXTE

- Première intervention de la Côte d'Ivoire sur le point 1 mois en 2018;
- Dernière intervention de la Côte d'Ivoire sur cette maturité : 1 mois (le 17 avril 2017) : 4,74%;
- Dernière intervention dans l'Union sur cette maturité : 1 mois (Mali le 24 mai 2017) : 5,14%;
- Prochaines tombées de la Côte d'Ivoire : 116 milliards environ de service sur le reste du mois d'octobre 2018.

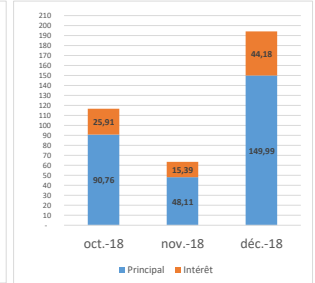
### EVOLUTION DES TAUX A 1 MOIS DANS L'UNION



### DERNIERS TAUX OBSERVES DE LA COTE D'IVOIRE



### PROCHAINES TOMBÉES DE LA COTE D'IVOIRE



### INJECTION DE LIQUIDITE DE L'HEBDOMADAIRE 02/10/2018

Montants (milliards)	Mis en adjudication	2 950,00
	Proposés	3 026,61
	Retenus	2 950,00
	Rejetés	76,61
Taux	Min	2,5000%
	Max	4,5000%
	Marginal	2,5005%
	Moyen Pondéré	2,8514%

### DERNIERES ADJUDICATIONS

Date d'adjudication	Libellé	PM/TM	PMP/TMP	Montant émis (milliards)
03/10/18	BF -BT - 12 mois - 02.octobre.19	6,15%	6,05%	21,97
28/09/18	TG -BT - 12 mois - 29.septembre.19	6,50%	6,14%	16,93
27/09/18	NG - 6,15% - 3 ans - 02.aout.21	96,00	96,44	4,81
27/09/18	NG -BT - 12 mois - 26.septembre.19	6,15%	6,01%	22,61
25/09/18	GB -BT - 12 mois - 24.septembre.19	6,19%	6,06%	5,50
19/09/18	BF -BT - 12 mois - 19.septembre.19	6,00%	5,87%	27,50