

NOTE DE PRE-EMISSION
ETAT DU NIGER EMISSION D'OBLIGATIONS ASSIMILABLES DU TRESOR DU 18/10/2018

ETAT DU NIGER		
CUMUL DES EMISSIONS 2018 AU 17 OCTOBRE 2018		
Montant en Milliards FCFA		
BT*	OT**	Total
Nombre réalisé en 2018		
16	12	28
Volume réalisé en 2018		
294,39	113,67	408
Remboursement effectués		
181,93	79,79	262
Volume Net		
99,07	10,03	109
Montant des intérêts		
13,39	23,85	37
Emission à Venir en 2018		
2	4	6
Volume Restant à émettre en 2018		
37,50	72,50	110

UMOA		
CUMUL DES EMISSIONS 2018 AU 17 OCTOBRE 2018		
Montant en Milliards FCFA		
BT*	OT**	Total
Nombre réalisé en 2018		
60	46	106
Volume réalisé en 2018		
1233,67	672,50	1906
Remboursement effectués		
1183,12	1081,57	2265
Volume Net		
-8,75	-979,03	-988
Montant des intérêts		
59,30	569,96	629
Emission à Venir en 2018		
12	16	28
Volume Restant à émettre en 2018		
247,50	357,50	605

*BT = Bons du Trésor
**OT = Obligations du Trésor
***CUMUL hors Euro bond
(1) service de la dette

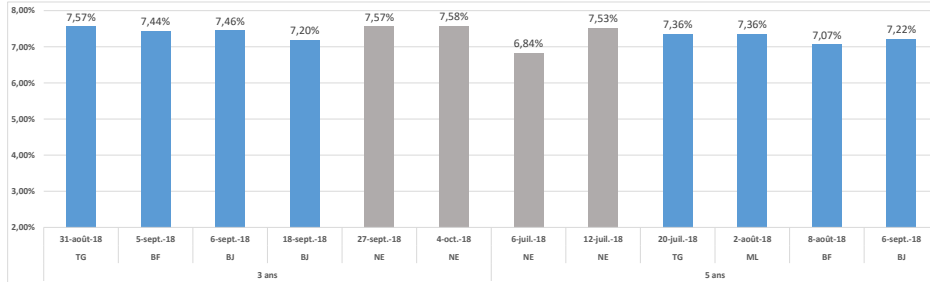
TITRES

Date d'adjudication :	18/10/18	
Date de valeur :	19/10/18	
Montant mis en adjudication :	25 milliards de FCFA	
Titres :	OAT_3 ans	OAT_5 ans
Taux d'intérêt :	6,20%	6,40%
Échéance :	05/10/21	13/07/23
Valeur nominale unitaire :	10 000 F CFA	10 000 F CFA
ISIN :	NE0000000718	NE0000000627

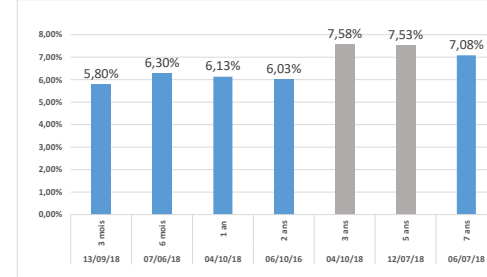
CONTEXTE

- Sixième intervention du Niger sur le point 3 ans et septième intervention sur 5 ans en 2018;
- Dernière intervention du Niger sur le 3 ans (le 04 octobre 2018) : 7,58%
Dernière intervention du Niger sur le 5 ans (le 12 juillet 2018) : 7,53%;
- Dernière intervention dans l'Union sur le 3 ans (Bénin, le 18 septembre 2018) : 7,20%
Dernière intervention dans l'Union sur le 5 ans (Bénin, le 06 septembre 2018) : 7,22%;
- Prochaines tombées du Niger : 22 milliards de service sur le 28 octobre 2018.

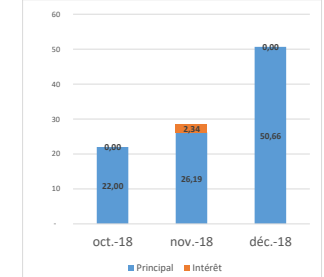
EVOLUTION DES TAUX A 3 ANS ET A 5 ANS DANS L'UNION



DERNIERS TAUX OBSERVES DU NIGER



PROCHAINES TOMBÉES DU NIGER



INJECTION DE LIQUIDITE DU HEBDOMADAIRE 16/10/2018

Montants (milliards)	Mis en adjudication	
	Proposés	3 050,00
	Retenus	3 246,41
	Rejetés	3 050,00
Taux	Min	196,41
	Max	2,5545%
	Marginal	4,5000%
	Moyen Pondéré	2,7005%
		3,0494%

DERNIERES ADJUDICATIONS

Date d'adjudication	Libellé	PM/TM	PMP/TMP	Montant émis (milliards)
16/10/18	CI -BT - 1 mois - 13.novembre.18	3,50%	3,42%	33,00
12/10/18	TG -BT - 12 mois - 13.octobre.19	6,50%	6,15%	24,13
04/10/18	NG - 6,2% - 3 ans - 05.octobre.21	96,00	96,39	1,83
04/10/18	NG -BT - 12 mois - 03.octobre.19	6,64%	6,13%	13,17
03/10/18	BF -BT - 12 mois - 02.octobre.19	6,15%	6,05%	21,97
28/09/18	TG -BT - 12 mois - 29.septembre.19	6,50%	6,14%	16,93