

NOTE DE PRE-EMISSION ETAT DU NIGER EMISSION DE BONS ASSIMILABLES DU TRESOR DU 30/11/2018

ETAT DU NIGER		
CUMUL DES EMISSIONS 2018 AU 28 NOVEMBRE 2018		
Montant en Milliards FCFA		
BT*	OT**	Total
Nombre réalisé en 2018		
18	15	33
Volume réalisé en 2018		
332,99	198,30	531
Remboursement effectués		
233,58	86,04	320
Volume Net		
85,13	86,07	171
Montant des intérêts		
14,28	26,19	40
Emission à Venir en 2018		
0	1	1
Volume Restant à émettre en 2018		
0,00	15,00	15

UMOA		
CUMUL DES EMISSIONS 2018 AU 28 NOVEMBRE 2018		
Montant en Milliards FCFA		
BT*	OT**	Total
Nombre réalisé en 2018		
66	56	122
Volume réalisé en 2018		
1359,35	857,17	2217
Remboursement effectués		
1397,92	1218,40	2616
Volume Net		
-103,49	-1019,53	-1123
Montant des intérêts		
64,92	658,31	723
Emission à Venir en 2018		
6	4	10
Volume Restant à émettre en 2018		
115,00	65,00	180

*BT = Bons du Trésor
**OT = Obligations du Trésor
***CUMUL hors Euro bond
(1) service de la dette

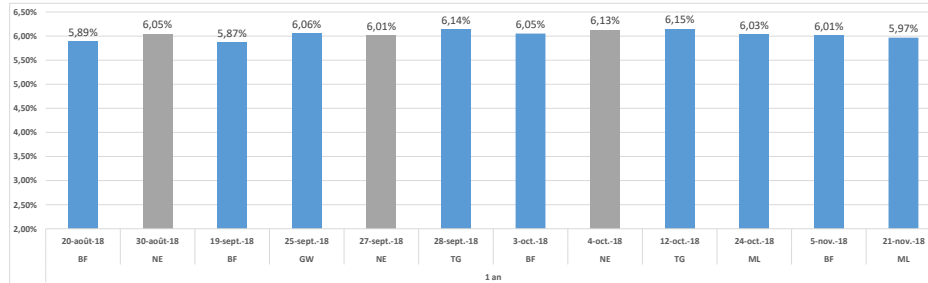
TITRES

Date d'adjudication :	30/11/18
Date de valeur :	03/12/18
Montant mis en adjudication :	25 milliards de FCFA
Titres :	BAT_1 an
Taux d'intérêt :	Multiplés
Échéance :	01/12/19
Valeur nominale unitaire :	1 000 000 F CFA
ISIN :	NE0000000767

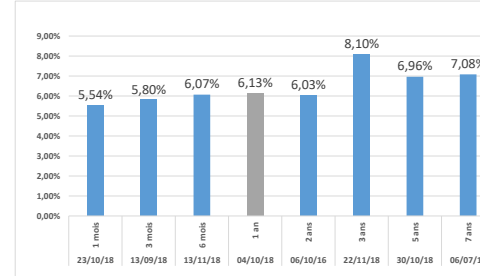
CONTEXTE

- Huitième intervention du Niger sur le point 1 an en 2018;
- Dernière intervention du Niger sur le 1 an (le 04 octobre 2018) : 6,13%
- Dernière intervention dans l'Union sur le 1 an (Mali, le 21 novembre 2018) : 5,97%
- Prochaines tombées du Niger : 51 milliards de service en décembre 2018.

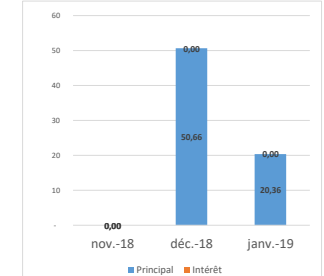
EVOLUTION DES TAUX A 1 AN DANS L'UNION



DERNIERS TAUX OBSERVES DU NIGER



PROCHAINES TOMBÉES DU NIGER



INJECTION DE LIQUIDITE DU HEBDOMADAIRE 27/11/2018

Montants (milliards)	Mis en adjudication	3 250,00
	Proposés	3 525,75
	Retenus	3 250,00
	Rejetés	275,75
Taux	Min	3,3000%
	Max	4,5000%
	Marginal	3,5104%
	Moyen Pondéré	4,1968%

DERNIERES ADJUDICATIONS

Date d'adjudication	Libellé	PM/TM	PMP/TMP	Montant émis (milliards)
28/11/18	BF -BT - 6 mois - 29.mai.19	6,00%	5,92%	17,95
22/11/18	NG - 6,2% - 3 ans - 05.octobre.21	95,05	95,27	22,87
21/11/18	ML -BT - 12 mois - 20.novembre.19	5,99%	5,97%	22,00
14/11/18	BF - 6,15% - 3 ans - 15.novembre.21	96,00	96,48	13,69
13/11/18	NG -BT - 6 mois - 14.mai.19	6,10%	6,07%	27,50
08/11/18	GB - 6,5% - 3 ans - 09.novembre.21	96,00	96,17	3,33