

NOTE DE PRE-EMISSION ETAT DU BURKINA EMISSION DE BONS ET D'OBLIGATIONS ASSIMILABLES DU TRESOR DU 23/01/2019

ETAT DU BURKINA		
CUMUL DES EMISSIONS 2019 AU 21 JANVIER 2019		
Montant en Milliards FCFA		
BT*	OT**	Total
Nombre réalisé en 2019		
1	0	1
Volume réalisé en 2019		
25,31	0,00	25
Remboursement effectués		
19,11	0,00	19
Volume Net		
4,61	0,00	5
Montant des intérêts		
1,59	0,00	2
Emission à Venir en 2019		
13	9	22
Volume Restant à émettre en 2019		
335,00	165,00	500

UMOA		
CUMUL DES EMISSIONS 2019 AU 21 JANVIER 2019		
Montant en Milliards FCFA		
BT*	OT**	Total
Nombre réalisé en 2019		
7	0	7
Volume réalisé en 2019		
173,31	0,00	173
Remboursement effectués		
90,86	25,00	116
Volume Net		
73,35	-42,45	31
Montant des intérêts		
9,10	17,45	27
Emission à Venir en 2019		
48	75	123
Volume Restant à émettre en 2019		
1107,00	1446,00	2553

*BT = Bons du Trésor
**OT = Obligations du Trésor
***CUMUL hors Euro bond
(1)service de la dette

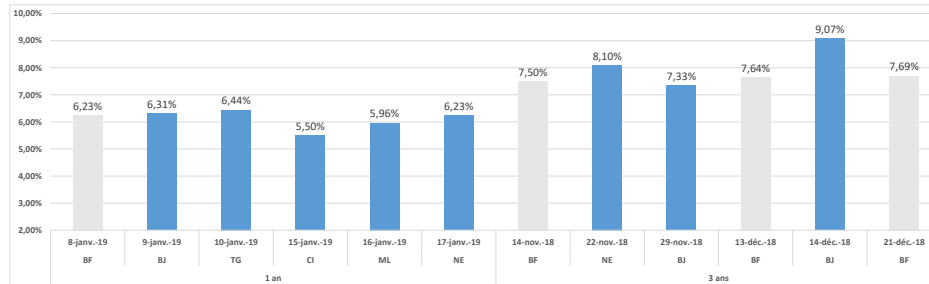
TITRES

Date d'adjudication :	23/01/19	
Date de valeur :	24/01/19	
Montant mis en adjudication :	30 milliards de FCFA	
Titres :	BAT_1 an	OAT_3 ans
Taux d'intérêt :	Multiples	
Échéance :	22/01/20	24/01/22
Valeur nominale unitaire :	1 000 000 F CFA	10 000 F CFA
ISIN :	BF0000001164	BF0000001172

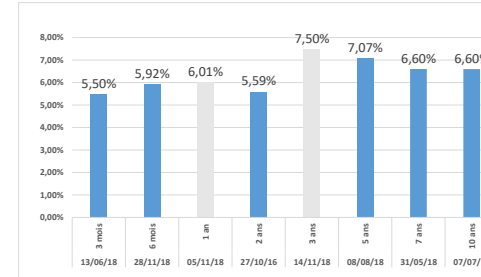
CONTEXTE

- Deuxième intervention du Burkina sur le point 1 an en 2019; Première intervention sur le point 3 ans en 2019;
- Dernière intervention du Burkina sur ces maturités :
1 an (le 08 janvier 2019) : 6,23%;
3 ans (le 21 décembre 2018) : 7,69%;
- Dernière intervention dans l'Union sur ces maturités :
1 an (le 17 janvier 2019) : 6,23%;
3 ans (le 21 décembre 2018) : 7,69%;
- Prochaines tombées du Burkina : 5 milliards de tombées en janvier 2019.

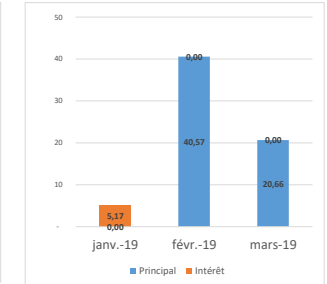
EVOLUTION DES TAUX A 1 AN ET A 3 ANS DANS L'UNION



DERNIERS TAUX OBSERVES DU BURKINA



PROCHAINES TOMBÉES DU BURKINA



INJECTION DE LIQUIDITE HEBDOMADAIRE DU 15/01/2019

Montants (milliards)	Mis en adjudication	3 350,00
	Proposés	4 437,48
	Retenus	3 350,00
	Rejetés	1 087,48
Taux	Min	2,55000%
	Max	4,50000%
	Marginal	4,50000%
	Moyen Pondéré	4,50000%

DERNIERES ADJUDICATIONS

Date d'adjudication	Libellé	PM/TM	PMP/TMP	Montant émis (milliards)
17/01/19	NG -BT - 12 mois - 16.janvier.20	6,45%	6,23%	21,92
16/01/19	ML -BT - 12 mois - 15.janvier.20	6,25%	5,96%	22,00
15/01/19	CI -BT - 12 mois - 14.janvier.20	5,80%	5,50%	38,50
11/01/19	CI -BT - 3 mois - 14.avril.19	5,10%	4,88%	30,00
10/01/19	TG -BT - 12 mois - 09.janvier.20	6,50%	6,44%	13,63
09/01/19	BJ -BT - 12 mois - 09.janvier.20	6,45%	6,31%	21,95