

## NOTE DE PRE-EMISSION ETAT DE LA GUINÉE-BISSAU EMISSION D'OBLIGATIONS ASSIMILABLES DU TRESOR DU 12/03/2019

ETAT DE LA GUINÉE-BISSAU		
CUMUL DES EMISSIONS 2019 AU 08 MARS 2019		
Montant en Milliards FCFA		
BT*	OT**	Total
Nombre réalisé en 2019		
1	0	0
Volume réalisé en 2019		
4,01	0,00	4
Remboursement effectués		
4,35	0,00	4
Volume Net		
-0,60	0,00	-1
Montant des intérêts		
0,26	0,00	0,26
Emission à Venir en 2019		
2	3	5
Volume Restant à émettre en 2019		
16,00	12,00	28

UMOA		
CUMUL DES EMISSIONS 2019 AU 08 MARS 2019		
Montant en Milliards FCFA		
BT*	OT**	Total
Nombre réalisé en 2019		
18	12	30
Volume réalisé en 2019		
439,00	199,15	638
Remboursement effectués		
254,17	192,27	446
Volume Net		
162,19	-75,72	86
Montant des intérêts		
22,64	82,59	105
Emission à Venir en 2019		
35	53	88
Volume Restant à émettre en 2019		
806,00	1084,00	1890

\*BT = Bons du Trésor  
\*\*OT = Obligations du Trésor  
\*\*\*CUMUL hors Euro bond  
<sup>(1)</sup> service de la dette

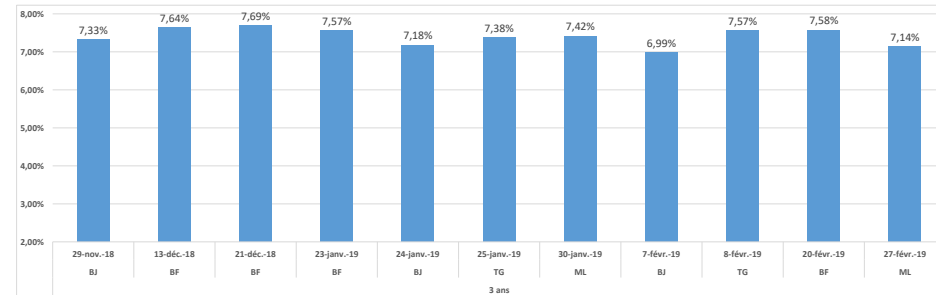
### TITRES

Date d'adjudication :	12/03/19
Date de valeur :	13/03/19
Montant mis en adjudication :	6 milliards de FCFA
Titres :	OAT_3 ans
Taux d'intérêt :	6,50%
Échéance :	13/03/22
Valeur nominale unitaire :	10 000 F CFA
ISIN :	GW0000000202

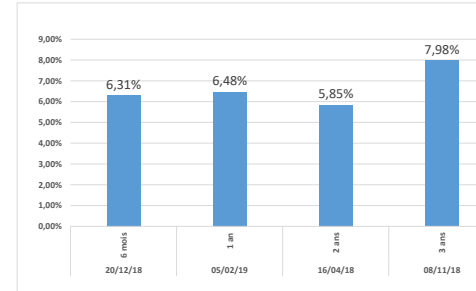
### CONTEXTE

- Première intervention de la Guinée-Bissau sur le point 3 ans en 2019;
- Dernière intervention de la Guinée-Bissau sur cette maturité : 3 ans (le 08 novembre 2018) : 7,98%;
- Dernière intervention dans l'Union sur cette maturité : 3 ans (Mali le 27 février 2019) : 7,14%;
- Prochaines tombées de la Guinée-Bissau : 6,742 milliards de tombées sur le mois d'avril 2019.

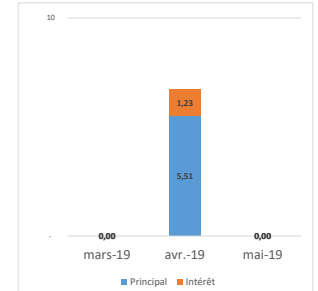
### EVOLUTION DES TAUX A 3 ANS DANS L'UNION



### DERNIERS TAUX OBSERVES DE LA GUINÉE-BISSAU



### PROCHAINES TOMBÉES DE LA GUINÉE-BISSAU



### INJECTION DE LIQUIDITE HEBDOMADAIRE DU 05/03/2019

Montants (milliards)	Mis en adjudication	3 350,00
	Proposés	4 289,35
	Retenus	3 350,00
	Rejetés	939,35
Taux	Min	4,5000%
	Max	4,5000%
	Marginal	4,5000%
	Moyen Pondéré	4,5000%

### DERNIERES ADJUDICATIONS

Date d'adjudication	Libellé	PM/TM	PMP/TMP	Montant émis (milliards)
08/03/19	TG - 6,50% - 5 ans - 11.mars.24	96,00	96,54	5,41
08/03/19	TG - 6,25% - 3 ans - 11.mars.22	97,00	97,34	16,59
07/03/19	BJ - 6,3% - 5 ans - 08.mars.24	95,00	97,15	13,32
06/03/19	BF - BT - 12 mois - 04.mars.20	6,32%	6,25%	33,00
05/03/19	CI - BT - 3 mois - 04.juin.19	5,10%	5,05%	33,00
27/02/19	ML - 6,15% - 3 ans - 28.février.22	96,00	97,39	41,85