

NOTE DE PRE-EMISSION ETAT DE LA COTE D'IVOIRE EMISSION DE BONS ET D'OBLIGATIONS ASSIMILABLES DU TRESOR DU 21/05/2019

ETAT DE LA COTE D'IVOIRE		
CUMUL DES EMISSIONS 2019 AU 20 MAI 2019		
Montant en Milliards FCFA		
BT*	OT**	Total
Nombre réalisé en 2019		
13	4	17
Volume réalisé en 2019		
346,91	188,73	536
Remboursement effectués		
121,81	221,72	344
Volume Net		
216,49	-183,83	33
Montant des intérêts		
8,62	150,85	159
Emission à Venir en 2019		
3	2	5
Volume Restant à émettre en 2019		
90,00	65,00	155

UMOA		
CUMUL DES EMISSIONS 2019 AU 20 MAI 2019		
Montant en Milliards FCFA		
BT*	OT**	Total
Nombre réalisé en 2019		
71	64	135
Volume réalisé en 2019		
1475,18	958,07	2433
Remboursement effectués		
493,05	587,13	1080
Volume Net		
950,38	36,94	987
Montant des intérêts		
31,75	334,01	366
Emission à Venir en 2019		
30	27	57
Volume Restant à émettre en 2019		
655,00	561,00	1216

*BT = Bons du Trésor
**OT = Obligations du Trésor
***CUMUL hors Euro bond
(1)service de la dette

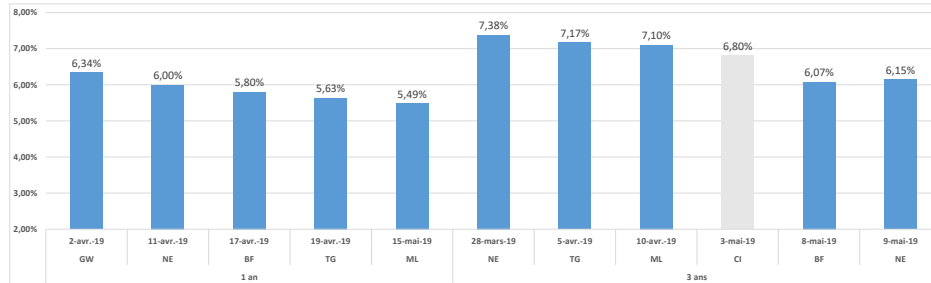
TITRES

Date d'adjudication :	21/05/19	
Date de valeur :	22/05/19	
Montant mis en adjudication :	40 milliards de FCFA	
Titres :	BAT_1 an	OAT_3 ans
Taux d'intérêt :	Multiples	
Échéance :	19/05/20	22/05/22
Valeur nominale unitaire :	1 000 000 F CFA	10 000 F CFA
ISIN :	CI0000002861	CI0000002879

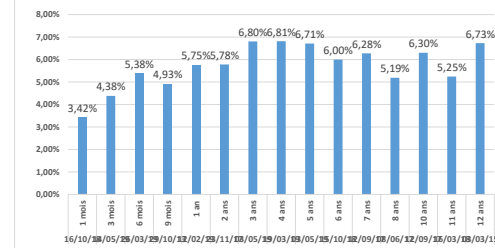
CONTEXTE

- Quatrième intervention de la Côte d'Ivoire sur le point 1 an en 2019; Troisième intervention sur le point 3ans en 2019;
- Dernière intervention de la Côte d'Ivoire sur ces maturités :
1 an (le 12 février 2019) : 5,75%;
3 ans (le 19 mars 2019) : 6,80%; ☐
- Dernière intervention dans l'Union sur ces maturités :
1 an (Burkina, le 10 avril 2019) : 6,80%;
3 ans (Mali, le 09 mai 2019) : 5,49%; ☐
- Prochaines tombées de Côte d'Ivoire : 17 milliards de services entre le 21 et 31 mai 2019.

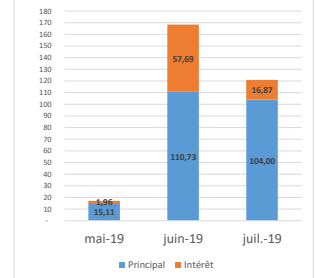
EVOLUTION DES TAUX A 1 AN ET A 3 ANS DANS L'UNION



DERNIERS TAUX OBSERVES DE LA COTE D'IVOIRE



PROCHAINES TOMBÉES DE LA COTE D'IVOIRE



INJECTION DE LIQUIDITE HEBDOMADAIRE DU 14/05/2019

Montants (milliards)	Mis en adjudication	3 460,00
	Proposés	3 476,03
	Retenus	3 460,00
	Rejetés	16,03
Taux	Min	2,5000%
	Max	4,5000%
	Marginal	2,5001%
	Moyen Pondéré	2,7649%

DERNIERES ADJUDICATIONS

Date d'adjudication	Libellé	PM/TM	PMP/TMP	Montant émis (milliards)
17/05/19	TG - 6,5% - 5 ans - 11.mars.24	99,01	99,48	22,00
16/05/19	BJ -BT - 6 mois - 14.novembre.19	5,35%	5,07%	27,50
15/05/19	ML -BT - 12 mois - 13.mai.20	5,59%	5,49%	27,50
14/05/19	CI -BT - 3 mois - jj.juillet.19	4,49%	4,38%	27,50
09/05/19	NG - 6,15% - 3 ans - 10.mai.22	99,80	99,99	22,00
08/05/19	BF - 6,25% - 5 ans - 09.mai.24	97,00	98,04	20,08