

NOTE DE PRE-EMISSION ETAT DU NIGER: EMISSION DE BONS ET OBLIGATIONS ASSIMILABLES DU TRESOR DU 08/05/18

ETAT DU NIGER

CUMUL DES EMISSIONS 2018 AU 07 MAI 2018

Montant en Milliards FCFA

BT**	OT**	Total
6	2	8

Nombre réalisé en 2018

BT**	OT**	Total
97,86	6,16	104

Volume réalisé en 2018

BT**	OT**	Total
57,71	39,52	97

Remboursement effectués

BT**	OT**	Total
36,64	-41,73	-5

Volume Net

BT**	OT**	Total
3,51	8,36	12

Montant des intérêts

BT**	OT**	Total
8	5	13

Emission à Venir en 2018

BT**	OT**	Total
130,00	80,00	210

Volume Restant à émettre en 2017

BT**	OT**	Total
29	16	45

Montant en Milliards FCFA

BT**	OT**	Total
539,30	180,56	720

Remboursement effectués

BT**	OT**	Total
581,82	434,85	1017

Volume Net

BT**	OT**	Total
-42,52	-254,29	-296,82

Montant des intérêts

BT**	OT**	Total
25,00	198,10	223

Emission à Venir en 2018

BT**	OT**	Total
34	41	75

Volume Restant à émettre en 2018

BT**	OT**	Total
676,00	1045,70	1722

Avenue Abdoulaye Fadiga
BP : 4709 Dakar RP - Sénégal

TITRES

Date d'adjudication :	08/05/18	
Date de valeur :	09/05/18	
Montant mis en adjudication :	20 milliards de FCFA	
Titres :	BAT_91 jours	OAT_5 ans avec 3 ans de différé
Taux d'intérêt :	Multiples	6,15%
Échéance :	07/08/18	23/03/23
Valeur nominale unitaire :	1 000 000 FCFA	10 000 FCFA
ISIN :	NE000000577	NE000000544

CONTEXTE

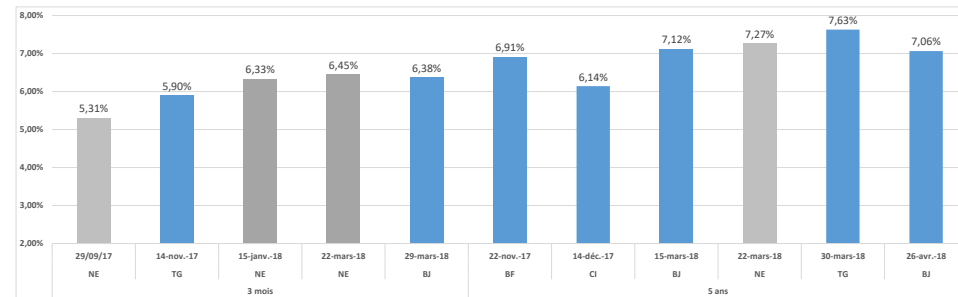
- Troisième intervention du Niger sur le point 3 mois en 2018
- Deuxième intervention du Niger sur le point 5 ans en 2018;

- Dernière intervention du Niger sur le 3 mois (le 22 mars 2018) : 6,45%
- Dernière intervention du Niger sur le 5 ans (le 22 mars 2018) : 7,27%;

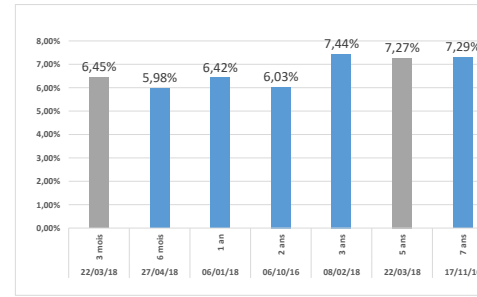
- Dernière intervention dans l'Union sur cette maturité : 3 mois (Bénin le 29 mars 2018) : 6,38%
- Dernière intervention dans l'Union sur cette maturité : 5 ans (Bénin le 26 avril 2018) : 7,06%;

- Prochaines tombées du Niger : 22 milliards de service en mai 2018.

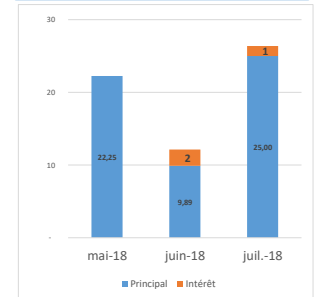
EVOLUTION DES RENDEMENTS A 3 MOIS ET 5 ANS DANS L'UNION



DERNIERS TAUX OBSERVES DU NIGER



PROCHAINES TOMBÉES DU NIGER⁽¹⁾



INJECTION DE LIQUIDITE DU HEBDOMADAIRE 02/05/2018

Montants (milliards)	Mis en adjudication	3 125,00
	Proposés	3 813,41
	Retenus	3 125,00
	Rejetés	688,41
Taux	Min	4,5000%
	Max	4,5000%
	Marginal	4,5000%
	Moyen Pondéré	4,5000%

DERNIERES ADJUDICATIONS

Date d'adjudication	Libellé	PM/TM	PMP/TMP	Montant émis (milliards)
25/04/18	ML -BT - 12 mois - 24.avril.19	6,10%	5,99%	22,00
26/04/18	BJ - 6% - 3 ans - 27.avril.21	7,63%	7,37%	21,92
26/04/18	BJ - 6,15% - 5 ans - 27.avril.23	7,12%	7,06%	3,93
27/04/18	NG -BT - 6 mois - 28.octobre.18	6,45%	5,98%	22,00
02/05/18	BF -BT - 9,8 mois - 20.février.19	6,25%	6,09%	22,00
04/05/18	TG -BT - 12 mois - 05.mai.19	6,75%	6,48%	22,00

*BT = Bons du Trésor
**OT = Obligations du Trésor
***CUMUL hors Euro bond
⁽¹⁾service de la dette