

## NOTE DE PRE-EMISSION ETAT DU TOGO EMISSION DE BONS ASSIMILABLES DU TRESOR DU 28/09/2018

ETAT DU TOGO		
CUMUL DES EMISSIONS 2018 AU 25 SEPTEMBRE 2018		
Montant en Milliards FCFA		
BT*	OT**	Total
Nombre réalisé en 2018		
6	8	14
Volume réalisé en 2018		
107,16	136,99	244
Remboursement effectués		
130,48	80,81	211
Volume Net		
-28,96	6,86	-22
Montant des intérêts		
5,63	49,31	55
Emission à Venir en 2018		
2	2	4
Volume Restant à émettre en 2018		
40,00	40,00	80

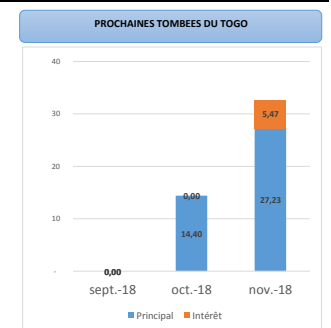
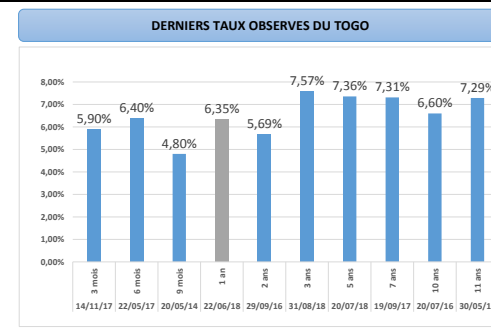
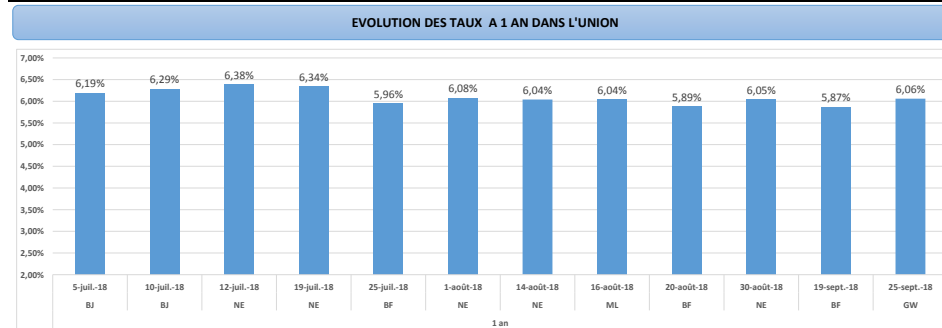
UMOA		
CUMUL DES EMISSIONS 2018 AU 25 SEPTEMBRE 2018		
Montant en Milliards FCFA		
BT*	OT**	Total
Nombre réalisé en 2018		
55	44	99
Volume réalisé en 2018		
1123,07	641,63	1765
Remboursement effectués		
1098,31	984,46	2083
Volume Net		
-28,36	-877,48	-906
Montant des intérêts		
53,12	534,65	588
Emission à Venir en 2018		
14	15	29
Volume Restant à émettre en 2018		
294,00	400,70	695

\*BT = Bons du Trésor  
\*\*OT = Obligations du Trésor  
\*\*\*CUMUL hors Euro bond  
(1) service de la dette

TITRES	
Date d'adjudication :	28/09/18
Date de valeur :	01/10/18
Montant mis en adjudication :	20 milliards de FCFA
Titres :	BAT_1 an
Taux d'intérêt :	Multiplés
Échéance :	30/09/19
Valeur nominale unitaire :	1 000 000 F CFA
ISIN :	TG0000001148

### CONTEXTE

- Sixième intervention du Togo sur le point 1 an en 2018;
- Dernière intervention du Togo sur cette maturité : 1 an (22 juin 2018) : 6,34%;
- Dernière intervention dans l'Union sur cette maturité : 1 an (Guinée-Bissau le 25 septembre 2018) : 6,06%;
- Prochaines tombées du Togo : 14 milliards de service de la dette en octobre 2018.



### INJECTION DE LIQUIDITE DU HEBDOMADAIRE 25/09/2018

Montants (milliards)	Mis en adjudication	
		Proposés
	Retenus	2 952,59
	Rejetés	0,00
Taux	Min	2,5000%
	Max	4,5000%
	Marginal	2,5000%
	Moyen Pondéré	2,7071%

### DERNIERES ADJUDICATIONS

Date d'adjudication	Libellé	PM/TM	PMP/TMP	Montant émis (milliards)
25/09/18	GB -BT - 12 mois - 24.septembre.19	6,19%	6,06%	5,50
19/09/18	BF -BT - 12 mois - 19.septembre.19	6,00%	5,87%	27,50
18/09/18	BJ - 6,1% - 3 ans - 19.septembre.21	96,00	97,12	16,50
13/09/18	NG -BT - 3 mois - 13.décembre.18	6,02%	5,80%	33,00
11/09/18	CI -BT - 3 mois - 11.décembre.18	4,48%	4,36%	32,65
06/09/18	BJ - 6,3% - 5 ans - 07.septembre.23	96,00	96,56	18,02