

NOTE DE PRE-EMISSION ETAT DU TOGO EMISSION D'OBLIGATIONS ASSIMILABLES DU TRESOR DU 20/07/2018

ETAT DU TOGO		
CUMUL DES EMISSIONS 2018 AU 19 JUILLET 2018		
Montant en Milliards FCFA		
BT*	OT**	Total
Nombre réalisé en 2018		
6	4	10
Volume réalisé en 2018		
107,16	46,32	153
Remboursement effectués		
95,48	55,25	151
Volume Net		
6,04	-34,57	-29
Montant des intérêts		
5,63	25,64	31
Emission à Venir en 2018		
2	7	9
Volume Restant à émettre en 2018		
40,00	150,00	190

UMOA		
CUMUL DES EMISSIONS 2018 AU 19 JUILLET 2018		
Montant en Milliards FCFA		
BT*	OT**	Total
Nombre réalisé en 2018		
42	32	74
Volume réalisé en 2018		
818,06	446,08	1264
Remboursement effectués		
846,81	776,51	1623
Volume Net		
-68,97	-705,28	-774
Montant des intérêts		
40,22	374,86	415
Emission à Venir en 2018		
27	31	58
Volume Restant à émettre en 2018		
561,50	694,20	1256

*BT = Bons du Trésor
**OT = Obligations du Trésor
***CUMUL hors Euro bond
(1) service de la dette

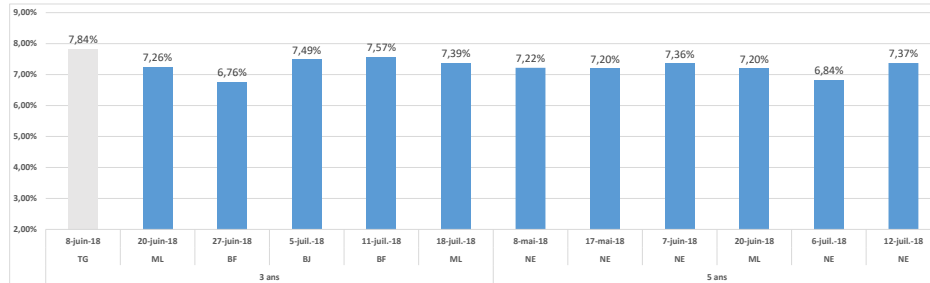
TITRES

Date d'adjudication :	20/07/18	
Date de valeur :	23/07/18	
Montant mis en adjudication :	50 milliards de FCFA	
Titres :	OAT_3 ans	OAT_5 ans
Taux d'intérêt :	6,25%	6,50%
Échéance :	23/07/21	23/07/23
Valeur nominale unitaire :	10 000 F CFA	10 000 F CFA
ISIN :	TG0000001114	TG0000001106

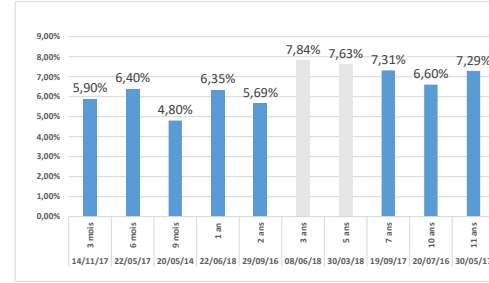
CONTEXTE

- Cinquième intervention du Togo sur le point 3 ans en 2018; Troisième intervention du Togo sur le point 5 ans en 2018;
- Dernière intervention du Togo sur le 3 ans (le 08 juillet 2018) : 7,84% Dernière intervention du Togo sur le 5 ans (le 30 mars 2018) : 7,63%;
- Dernière intervention dans l'Union sur le 3 ans (Mali, le 18 juillet 2018) : 7,39% Dernière intervention dans l'Union sur le 5 ans (Niger, le 12 juillet 2018) : 7,37%;
- Prochaines tombées du Togo : 8,338 milliards de service le 26 juillet 2018.

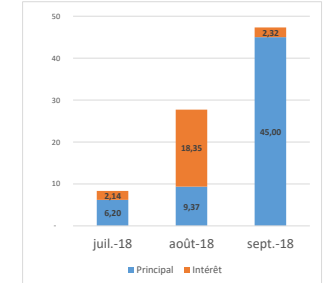
EVOLUTION DES TAUX A 3 ANS ET A 5 ANS DANS L'UNION



DERNIERS TAUX OBSERVES DU TOGO



PROCHAINES TOMBÉES DU TOGO



INJECTION DE LIQUIDITE DU HEBDOMADAIRE 17/07/2018

Montants (milliards)	Mis en adjudication	3 025,00
	Proposés	2 707,63
	Retenus	2 707,63
	Rejetés	0,00
Taux	Min	2,5000%
	Max	4,5000%
	Marginal	2,5000%
	Moyen Pondéré	2,8628%

DERNIERES ADJUDICATIONS

Date d'adjudication	Libellé	PM/TM	PMP/TMP	Montant émis (milliards)
18/07/18	ML - 6,15% - 3 ans - 19.juillet.21	96,52	96,76	22,00
17/07/18	CI - BT - 3 mois - 16.octobre.18	5,15%	5,05%	36,30
12/07/18	NG - 6,25% - 5 ans - 13.juillet.23	95,00	95,82	3,97
12/07/18	NG - BT - 12 mois - 11.juillet.19	6,50%	6,38%	18,03
11/07/18	BF - 6,15% - 3 ans - 12.juillet.21	96,00	96,29	23,27
10/07/18	BJ - BT - 12 mois - 09.juillet.19	6,30%	6,29%	27,50