

NOTE DE PRE-EMISSION ETAT DU BURKINA EMISSION DE BONS ET D'OBLIGATIONS ASSIMILABLES DU TRESOR DU 13/12/2018

ETAT DU BURKINA		
CUMUL DES EMISSIONS 2018 AU 11 DÉCEMBRE 2018		
Montant en Milliards FCFA		
BT*	OT**	Total
Nombre réalisé en 2018		
14	9	23
Volume réalisé en 2018		
314,71	157,32	472
Remboursement effectués		
320,50	46,03	367
Volume Net		
-21,75	69,46	48
Montant des intérêts		
15,96	41,83	58
Emission à Venir en 2018		
0	0	0
Volume Restant à émettre en 2018		
0,00	0,00	0

UMOA		
CUMUL DES EMISSIONS 2018 AU 11 DÉCEMBRE 2018		
Montant en Milliards FCFA		
BT*	OT**	Total
Nombre réalisé en 2018		
67	57	124
Volume réalisé en 2018		
1386,85	881,21	2268
Remboursement effectués		
1516,23	1267,68	2784
Volume Net		
-196,01	-1062,27	-1258
Montant des intérêts		
66,63	675,80	742
Emission à Venir en 2018		
5	2	7
Volume Restant à émettre en 2018		
95,00	35,00	130

*BT = Bons du Trésor
**OT = Obligations du Trésor
***CUMUL hors Euro bond
(1)service de la dette

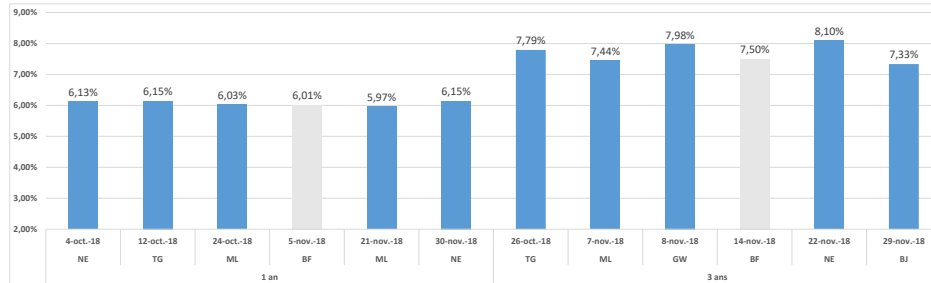
TITRES

Date d'adjudication :	13/12/18	
Date de valeur :	14/12/18	
Montant mis en adjudication :	35 milliards de FCFA	
Titres :	BAT_1 an	OAT_3 ans
Taux d'intérêt :	Multiples	
Échéance :	12/12/19	14/12/21
Valeur nominale unitaire :	1 000 000 F CFA	10 000 F CFA
ISIN :	BF0000001123	BF0000001115

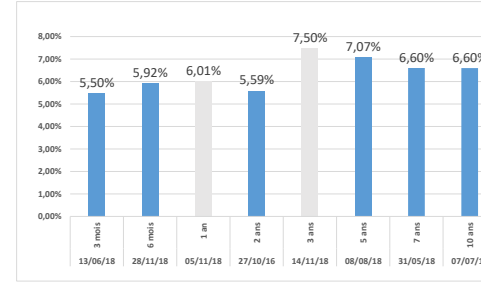
CONTEXTE

- Douzième intervention du Burkina sur le point 1 an en 2018; Neuvième intervention du Burkina sur le point 3 ans en 2018;
- Dernière intervention du Burkina sur le 1 an (le 05 novembre 2018) : 6,01% Dernière intervention du Burkina sur le 3 ans (le 14 novembre 2018) : 7,50%;
- Dernière intervention dans l'Union sur le 1 an (Niger le 30 novembre 2018) : 6,15% Dernière intervention dans l'Union sur le 3 ans (Bénin le 29 novembre 2018) : 7,33%;
- Prochaines tombées du Burkina : 44 milliards de service en décembre 2018.

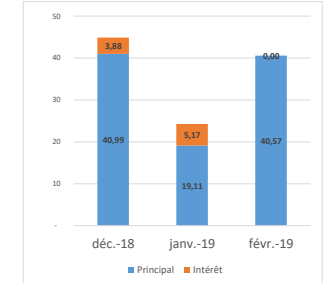
EVOLUTION DES TAUX A 1 AN ET A 3 ANS DANS L'UNION



DERNIERS TAUX OBSERVES DU BURKINA



PROCHAINES TOMBÉES DU BURKINA



INJECTION DE LIQUIDITE DU HEBDOMADAIRE 11/12/2018

Montants (milliards)	Mis en adjudication	3 350,00
	Proposés	3 738,18
	Retenus	3 350,00
	Rejetés	388,18
Taux	Min	4,4000%
	Max	4,5000%
	Marginal	4,5000%
	Moyen Pondéré	4,5000%

DERNIERES ADJUDICATIONS

Date d'adjudication	Libellé	PM/TM	PMP/TMP	Montant émis (milliards)
30/11/18	NG -BT - 12 mois - 01.décembre.19	6,55%	6,15%	27,50
29/11/18	BJ - 6,1% - 3 ans - 30.novembre.21	95,50	96,76	16,50
28/11/18	BF -BT - 6 mois - 29.mai.19	6,00%	5,92%	17,95
22/11/18	NG - 6,2% - 3 ans - 05.octobre.21	95,05	95,27	22,87
21/11/18	ML -BT - 12 mois - 20.novembre.19	5,99%	5,97%	22,00
14/11/18	BF - 6,15% - 3 ans - 15.novembre.21	96,00	96,48	13,69