

## NOTE DE PRE-EMISSION ETAT DU BURKINA EMISSION DE BONS ASSIMILABLES DU TRESOR DU 28/11/2018

ETAT DU BURKINA		
CUMUL DES EMISSIONS 2018 AU 26 NOVEMBRE 2018		
Montant en Milliards FCFA		
BT*	OT**	Total
Nombre réalisé en 2018		
13	9	22
Volume réalisé en 2018		
296,76	157,32	454
Remboursement effectués		
320,50	33,87	354
Volume Net		
-39,16	86,64	47
Montant des intérêts		
15,42	36,81	52
Emission à Venir en 2018		
1	0	1
Volume Restant à émettre en 2018		
30,00	0,00	30

UMOA		
CUMUL DES EMISSIONS 2018 AU 26 NOVEMBRE 2018		
Montant en Milliards FCFA		
BT*	OT**	Total
Nombre réalisé en 2018		
65	56	121
Volume réalisé en 2018		
1341,40	857,17	2199
Remboursement effectués		
1397,92	1193,67	2592
Volume Net		
-120,90	-989,74	-1111
Montant des intérêts		
64,38	653,25	718
Emission à Venir en 2018		
7	4	11
Volume Restant à émettre en 2018		
145,00	65,00	210

\*BT = Bons du Trésor  
\*\*OT = Obligations du Trésor  
\*\*\*CUMUL hors Euro bond  
(1) service de la dette

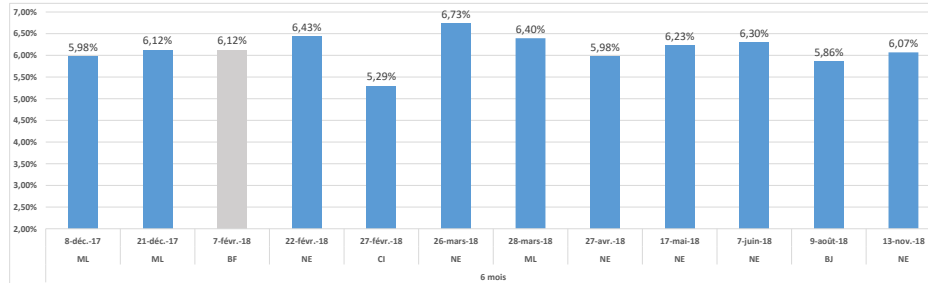
### TITRES

Date d'adjudication :	28/11/18
Date de valeur :	29/11/18
Montant mis en adjudication :	30 milliards de FCFA
Titres :	BAT_6 mois
Taux d'intérêt :	Multiplés
Échéance :	29/05/19
Valeur nominale unitaire :	1 000 000 F CFA
ISIN :	BF000001107

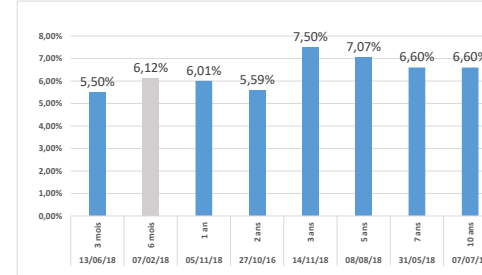
### CONTEXTE

- Deuxième intervention du Burkina sur le point 6 mois en 2018;
- Dernière intervention du Burkina sur cette maturité : 6 mois (le 07 février 2018) : 6,12%;
- Dernière intervention dans l'Union sur cette maturité : 6 mois (Niger le 13 novembre 2018) : 6,07%;
- Prochaines tombées du Burkina : 62 milliards de de service de la dette entre le 29 novembre et le 31 décembre 2018.

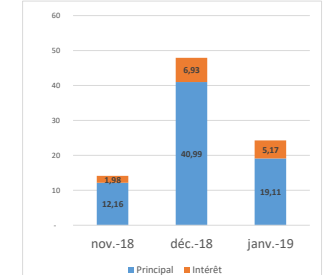
### EVOLUTION DES TAUX A 6 MOIS DANS L'UNION



### DERNIERS TAUX OBSERVES DU BURKINA



### PROCHAINES TOMBÉES DU BURKINA



### INJECTION DE LIQUIDITE DU HEBDOMADAIRE 20/11/2018

Montants (milliards)	Mis en adjudication	3 250,00
	Proposés	3 525,75
	Retenus	3 250,00
	Rejetés	275,75
Taux	Min	3,3000%
	Max	4,5000%
	Marginal	3,5104%
	Moyen Pondéré	4,1968%

### DERNIERES ADJUDICATIONS

Date d'adjudication	Libellé	PM/TM	PMP/TMP	Montant émis (milliards)
22/11/18	NG - 6,2% - 3 ans - 05.octobre.21	95,05	95,27	22,87
21/11/18	ML - BT - 12 mois - 20.novembre.19	5,99%	5,97%	22,00
14/11/18	BF - 6,15% - 3 ans - 15.novembre.21	96,00	96,48	13,69
13/11/18	NG - BT - 6 mois - 14.mai.19	6,10%	6,07%	27,50
08/11/18	GB - 6,5% - 3 ans - 09.novembre.21	96,00	96,17	3,33
07/11/18	ML - 6,15% - 3 ans - 08.novembre.21	96,50	96,62	24,63