

NOTE DE PRE-EMISSION ETAT DU TOGO EMISSION DE BONS ASSIMILABLES DU TRESOR DU 12/10/2018

ETAT DU TOGO		
CUMUL DES EMISSIONS 2018 AU 10 OCTOBRE 2018		
Montant en Milliards FCFA		
BT*	OT**	Total
Nombre réalisé en 2018		
7	8	15
Volume réalisé en 2018		
124,08	136,99	261
Remboursement effectués		
144,89	80,81	226
Volume Net		
-27,49	6,86	-21
Montant des intérêts		
6,68	49,31	56
Emission à Venir en 2018		
2	3	5
Volume Restant à émettre en 2018		
45,00	70,00	115

UMOA		
CUMUL DES EMISSIONS 2018 AU 10 OCTOBRE 2018		
Montant en Milliards FCFA		
BT*	OT**	Total
Nombre réalisé en 2018		
58	46	104
Volume réalisé en 2018		
1175,13	672,50	1848
Remboursement effectués		
1146,82	1050,00	2197
Volume Net		
-29,40	-935,13	-965
Montant des intérêts		
57,71	557,63	615
Emission à Venir en 2018		
14	16	30
Volume Restant à émettre en 2018		
302,50	357,50	660

*BT = Bons du Trésor
**OT = Obligations du Trésor
***CUMUL hors Euro bond
(1) service de la dette

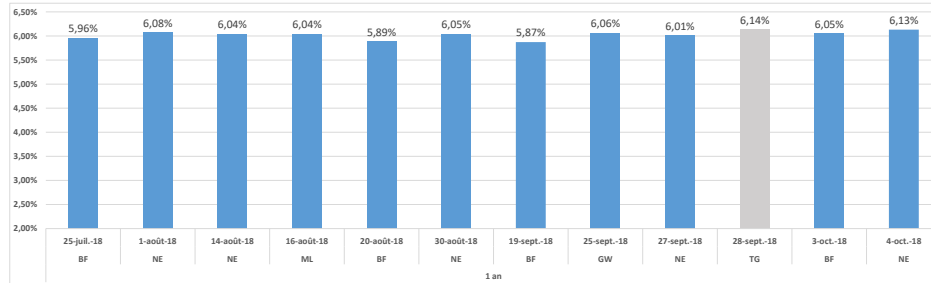
TITRES

Date d'adjudication :	12/10/18
Date de valeur :	15/10/18
Montant mis en adjudication :	25 milliards de FCFA
Titres :	BAT_1 an
Taux d'intérêt :	Multiplés
Échéance :	13/10/19
Valeur nominale unitaire :	1 000 000 F CFA
ISIN :	TG0000001155

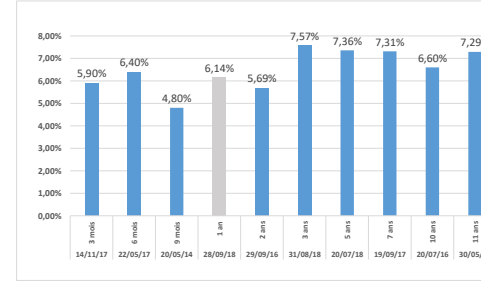
CONTEXTE

- Septième intervention du Togo sur le point 1 an en 2018;
- Dernière intervention du Togo sur le 1 an (le 28 septembre 2018) : 6,14%;
- Dernière intervention dans l'Union sur le 1 an (Niger le 04 octobre) : 6,13%;
- Prochaines tombées du Togo : 32 milliards en octobre 2018.

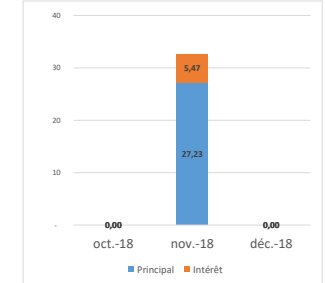
EVOLUTION DES TAUX A 1 AN DANS L'UNION



DERNIERS TAUX OBSERVES DU TOGO



PROCHAINES TOMBÉES DU TOGO



INJECTION DE LIQUIDITE DE HEBDOMADAIRE 09/10/2018

Montants (milliards)	Mis en adjudication	3 050,00
	Proposés	3 059,81
	Retenus	3 050,00
	Rejetés	9,81
Taux	Min	2,5100%
	Max	4,5000%
	Marginal	2,5100%
	Moyen Pondéré	2,8622%

DERNIERES ADJUDICATIONS

Date d'adjudication	Libellé	PM/TM	PMP/TMP	Montant émis (milliards)
04/10/18	NG - 6,2% - 3 ans - 05.octobre.21	96,00	96,39	1,83
04/10/18	NG -BT - 12 mois - 03.octobre.19	6,64%	6,13%	13,17
03/10/18	BF -BT - 12 mois - 02.octobre.19	6,15%	6,05%	21,97
28/09/18	TG -BT - 12 mois - 29.septembre.19	6,50%	6,14%	16,93
27/09/18	NG - 6,15% - 3 ans - 02.août.21	96,00	96,44	3,46
27/09/18	NG -BT - 12 mois - 26.septembre.19	6,15%	6,01%	22,61