

NOTE DE PRE-EMISSION ETAT DU NIGER EMISSION DE BONS ASSIMILABLES DU TRESOR DU 14/02/2019

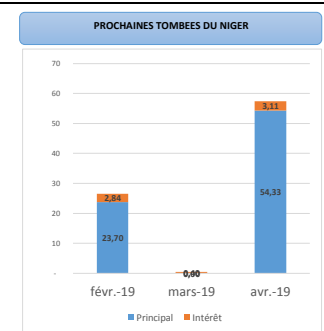
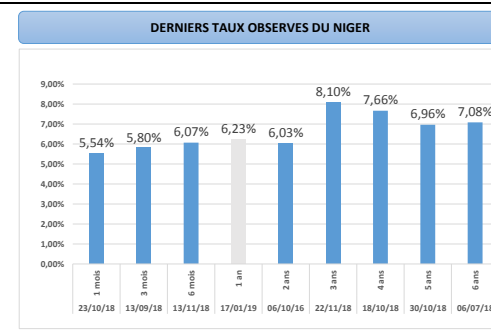
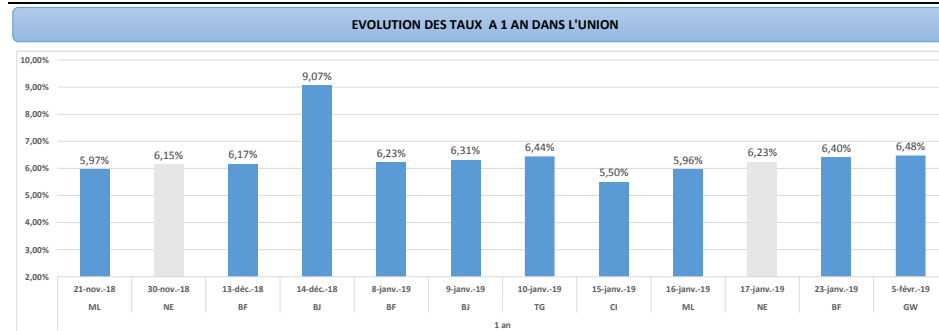
| ETAT DU NIGER | | |
|---|--------|-------|
| CUMUL DES EMISSIONS 2019 AU 12 FÉVRIER 2019 | | |
| Montant en Milliards FCFA | | |
| BT* | OT** | Total |
| Nombre réalisé en 2019 | | |
| 1 | 0 | 1 |
| Volume réalisé en 2019 | | |
| 21,92 | 0,00 | 22 |
| Remboursement effectués | | |
| 20,36 | 0,00 | 20 |
| Volume Net | | |
| 0,18 | 0,00 | 0 |
| Montant des intérêts | | |
| 1,38 | 0,00 | 1 |
| Emission à Venir en 2019 | | |
| 10 | 6 | 16 |
| Volume Restant à émettre en 2019 | | |
| 210,00 | 120,00 | 330 |

| UMOA | | |
|---|---------|-------|
| CUMUL DES EMISSIONS 2019 AU 12 FÉVRIER 2019 | | |
| Montant en Milliards FCFA | | |
| BT* | OT** | Total |
| Nombre réalisé en 2019 | | |
| 12 | 7 | 19 |
| Volume réalisé en 2019 | | |
| 289,64 | 113,94 | 404 |
| Remboursement effectués | | |
| 173,87 | 80,38 | 254 |
| Volume Net | | |
| 103,07 | -9,53 | 94 |
| Montant des intérêts | | |
| 12,70 | 43,08 | 56 |
| Emission à Venir en 2019 | | |
| 43 | 68 | 111 |
| Volume Restant à émettre en 2019 | | |
| 961,00 | 1331,00 | 2292 |

*BT = Bons du Trésor
**OT = Obligations du Trésor
***CUMUL hors Euro bond
(1) service de la dette

| TITRES | |
|-------------------------------|----------------------|
| Date d'adjudication : | 14/02/19 |
| Date de valeur : | 15/02/19 |
| Montant mis en adjudication : | 25 milliards de FCFA |
| Titres : | BAT_1 an |
| Taux d'intérêt : | Multiplés |
| Échéance : | 13/02/20 |
| Valeur nominale unitaire : | 1 000 000 F CFA |
| ISIN : | NE0000000783 |

- CONTEXTE**
- Deuxième intervention du Niger sur le point 1 an en 2019;
 - Dernière intervention du Niger sur cette maturité : 1 an (le 17 Janvier 2019) : 6,23%;
 - Dernière intervention dans l'Union sur cette maturité : 1 an (Guinée-Bissau le 05 Février 2019) : 6,48%;
 - Prochaines tombées du Niger : 26 milliards de service de la dette en Février 2019.



INJECTION DE LIQUIDITE HEBDOMADAIRE DU 12/02/2019

| Montants (milliards) | Mis en adjudication | |
|----------------------|---------------------|----------|
| | | Proposés |
| | Retenus | 4 309,61 |
| | Rejetés | 3 350,00 |
| | | 959,61 |
| Taux | Min | 4,5000% |
| | Max | 4,5000% |
| | Marginal | 4,5000% |
| | Moyen Pondéré | 4,5000% |

DERNIERES ADJUDICATIONS

| Date d'adjudication | Libellé | PM/TM | PMP/TMP | Montant émis (milliards) |
|---------------------|------------------------------------|-------|---------|--------------------------|
| 08/02/19 | TG - 6,25% - 3 ans - 11.février.22 | 95,50 | 96,56 | 20,00 |
| 07/02/19 | BJ - 6,1% - 3 ans - 25.janvier.22 | 97,01 | 97,66 | 22,00 |
| 06/02/19 | BF -BT - 6 mois - 07.août.19 | 6,40% | 6,16% | 30,00 |
| 05/02/19 | GB -BT - 12 mois - 04.février.20 | 6,60% | 6,48% | 4,01 |
| 04/02/19 | CI -BT - 3 mois - 06.mai.19 | 5,15% | 5,06% | 33,00 |
| 30/01/19 | ML - 6,15% - 3 ans - 31.janvier.22 | 96,01 | 96,68 | 14,71 |