

NOTE DE PRE-EMISSION ETAT DU BURKINA EMISSION D'OBLIGATIONS ASSIMILABLES DU TRESOR DU 08/05/2019

ETAT DU BURKINA		
CUMUL DES EMISSIONS 2019 AU 07 MAI 2019		
Montant en Milliards FCFA		
BT*	OT**	Total
Nombre réalisé en 2019		
6	3	9
Volume réalisé en 2019		
147,93	57,94	206
Remboursement effectués		
125,88	0,00	126
Volume Net		
13,37	44,45	58
Montant des intérêts		
8,68	13,49	22
Emission à Venir en 2019		
7	9	16
Volume Restant à émettre en 2019		
165,00	165,00	330

UMOA		
CUMUL DES EMISSIONS 2019 AU 07 MAI 2019		
Montant en Milliards FCFA		
BT*	OT**	Total
Nombre réalisé en 2019		
28	24	52
Volume réalisé en 2019		
683,55	585,88	1269
Remboursement effectués		
465,55	553,97	1020
Volume Net		
188,57	-271,95	-83
Montant des intérêts		
29,43	303,85	333
Emission à Venir en 2019		
31	40	71
Volume Restant à émettre en 2019		
675,00	710,00	1385

*BT = Bons du Trésor
**OT = Obligations du Trésor
***CUMUL hors Euro bond
(1)service de la dette

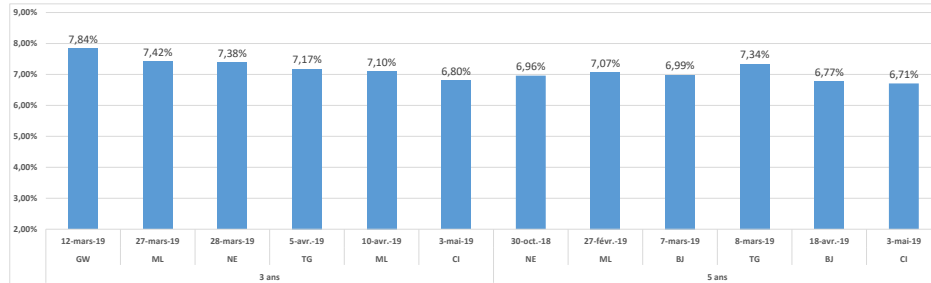
TITRES

Date d'adjudication :	08/05/19	
Date de valeur :	09/05/19	
Montant mis en adjudication :	25 milliards de FCFA	
Titres :	OAT_3 ans	OAT_5 ans
Taux d'intérêt :	6,15%	6,25%
Échéance :	09/05/22	09/05/24
Valeur nominale unitaire :	10 000 F CFA	10 000 F CFA
ISIN :	BF0000001248	BF0000001255

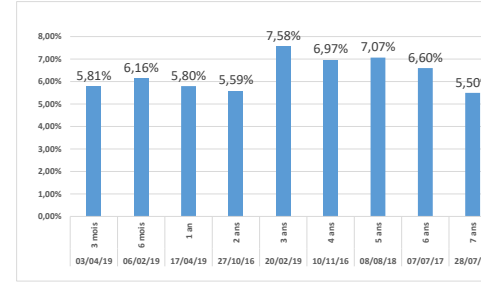
CONTEXTE

- Troisième intervention du Burkina sur le point 3 ans en 2019; Première intervention sur le point 5 ans en 2019;
- Dernière intervention du Burkina sur ces maturités :
3 ans (le 21 février 2019) : 7,58%;
5 ans (le 08 août 2019) : 7,07%;
- Dernière intervention dans l'Union sur ces maturités :
3 ans (Côte d'Ivoire, le 03 mai 2019) : 6,80%;
5 ans (Côte d'Ivoire, le 03 mai 2019) : 6,71%;
- Prochaines tombées du Burkina : 50,17 milliards de tombées au cours du mois de mai 2019.

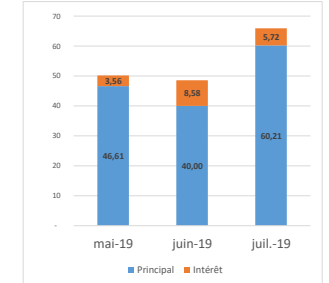
EVOLUTION DES TAUX A 3 ANS ET A 5 ANS DANS L'UNION



DERNIERS TAUX OBSERVES DU BURKINA



PROCHAINES TOMBÉES DU BURKINA



INJECTION DE LIQUIDITE HEBDOMADAIRE DU 07/05/2019

Montants (milliards)	Mis en adjudication	3 460,00
	Proposés	3 400,25
	Retenus	3 400,25
	Rejetés	0,00
Taux	Min	2,5007%
	Max	4,5000%
	Marginal	2,5007%
	Moyen Pondéré	2,8850%

DERNIERES ADJUDICATIONS

Date d'adjudication	Libellé	PM/TM	PMP/TMP	Montant émis (milliards)
03/05/19	CI - 5,9% - 3 ans - 06.mai.22	96,50	97,04	40,99
03/05/19	CI - 6% - 5 ans - 06.mai.24	97,50	97,60	116,25
26/04/19	CI - BT - 3 mois - jj.juillet.aa	4,85%	4,84%	33,00
24/04/19	ML - 6,4% - 5 ans - jj.février.aa	98,50	98,74	16,50
19/04/19	TG - BT - 12 mois - 20.avril.20	5,75%	5,63%	22,00
18/04/19	BJ - 6,4% - 7 ans - 19.avril.26	96,00	96,61	14,55