

## NOTE DE PRE-EMISSION ETAT DE LA COTE D'IVOIRE EMISSION DE BONS ASSIMILABLES DU TRESOR DU 27/05/2019

ETAT DE LA COTE D'IVOIRE		
CUMUL DES EMISSIONS 2019 AU 26 MAI 2019		
Montant en Milliards FCFA		
BT*	OT**	Total
Nombre réalisé en 2019		
15	7	22
Volume réalisé en 2019		
357,25	125,25	483
Remboursement effectués		
121,81	236,83	359
Volume Net		
225,86	-264,38	-39
Montant des intérêts		
9,59	152,81	162
Emission à Venir en 2019		
2	2	4
Volume Restant à émettre en 2019		
50,00	65,00	115

UMOA		
CUMUL DES EMISSIONS 2019 AU 26 MAI 2019		
Montant en Milliards FCFA		
BT*	OT**	Total
Nombre réalisé en 2019		
36	33	69
Volume réalisé en 2019		
820,05	608,29	1428
Remboursement effectués		
512,46	627,41	1140
Volume Net		
273,74	-382,04	-108
Montant des intérêts		
33,85	362,92	397
Emission à Venir en 2019		
27	30	57
Volume Restant à émettre en 2019		
585,00	555,00	1140

\*BT = Bons du Trésor  
\*\*OT = Obligations du Trésor  
\*\*\*CUMUL hors Euro bond  
(1) service de la dette

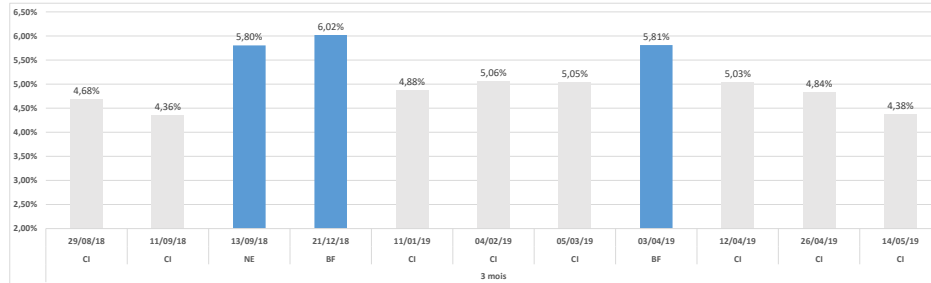
### TITRES

Date d'adjudication :	27/05/19
Date de valeur :	28/05/19
Montant mis en adjudication :	25 milliards de FCFA
Titres :	BAT_91 jours
Taux d'intérêt :	Multiplés
Échéance :	26/08/19
Valeur nominale unitaire :	1 000 000 F CFA
ISIN :	CI0000002887

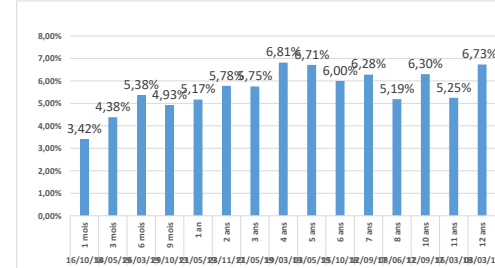
### CONTEXTE

- Septième intervention de la Côte d'Ivoire sur le point 3 mois en 2019;
- Dernière intervention de la Côte d'Ivoire sur cette maturité : 3 mois (le 14 mai 2019) : 4,38%;
- Dernière intervention dans l'Union sur cette maturité : (Côte d'Ivoire le 26 avril 2019) : 4,84%;
- Prochaines tombées de la Côte d'Ivoire : 136 milliards de services de la dette sur le mois de juin 2019.

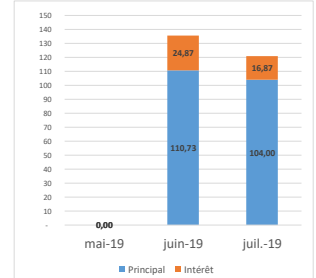
### EVOLUTION DES TAUX A 3 MOIS DANS L'UNION



### DERNIERS TAUX OBSERVES DE LA COTE D'IVOIRE



### PROCHAINES TOMBÉES DE LA COTE D'IVOIRE



### INJECTION DE LIQUIDITE HEBDOMADAIRE DU 21/05/2019

Montants (milliards)	Mis en adjudication	3 460,00
	Proposés	3 586,70
	Retenus	3 460,00
	Rejetés	126,70
Taux	Min	2,5005%
	Max	4,5000%
	Marginal	2,5100%
	Moyen Pondéré	2,7570%

### DERNIERES ADJUDICATIONS

Date d'adjudication	Libellé	PM/TM	PMP/TMP	Montant émis (milliards)
22/05/19	BF - BT - 12 mois - 20.mai.20	5,38%	5,12%	22,00
21/05/19	CI - 5,7% - 3 ans - 22.mai.22	98,01	99,85	25,49
21/05/19	CI - BT - 12 mois - 19.mai.20	5,60%	5,17%	18,51
17/05/19	TG - 6,5% - 5 ans - 11.mars.24	99,01	99,48	22,00
16/05/19	BJ - BT - 6 mois - 14.novembre.19	5,35%	5,07%	27,50
15/05/19	ML - BT - 12 mois - 13.mai.20	5,59%	5,49%	27,50