

## NOTE DE PRE-EMISSION ETAT DE LA GUINÉE-BISSAU EMISSION D'OBLIGATIONS ASSIMILABLES DU TRESOR DU 17/09/2019

ETAT DE LA GUINÉE-BISSAU		
CUMUL DES EMISSIONS 2019 AU 16 SEPTEMBRE 2019		
Montant en Milliards FCFA		
BT*	OT**	Total
Nombre réalisé en 2019		
2	2	4
Volume réalisé en 2019		
12,81	16,57	29
Remboursement effectués		
15,10	11,00	26
Volume Net		
-3,12	3,38	0
Montant des intérêts		
0,82	2,19	3
Emission à Venir en 2019		
0	2	2
Volume Restant à émettre en 2019		
0,00	10,00	10

UMOA		
CUMUL DES EMISSIONS 2019 AU 16 SEPTEMBRE 2019		
Montant en Milliards FCFA		
BT*	OT**	Total
Nombre réalisé en 2019		
57	56	113
Volume réalisé en 2019		
1312,63	1090,23	2403
Remboursement effectués		
1177,54	1041,67	2219
Volume Net		
82,42	-838,47	-756
Montant des intérêts		
52,67	887,03	940
Emission à Venir en 2019		
12	16	28
Volume Restant à émettre en 2019		
290,00	235,00	525

\*BT = Bons du Trésor  
\*\*OT = Obligations du Trésor  
\*\*\*CUMUL hors Euro bond  
(1) service de la dette

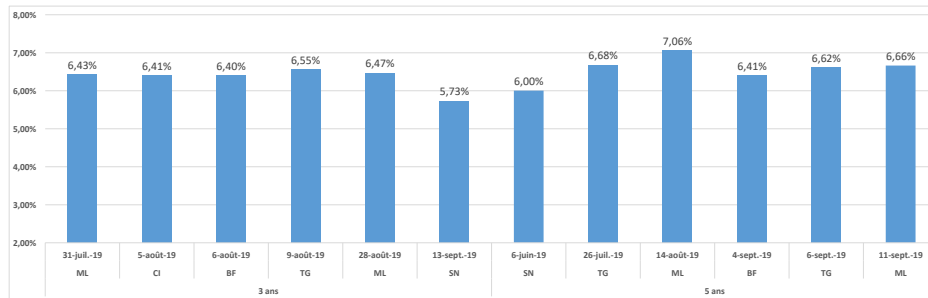
### TITRES

Date d'adjudication :	17/09/19	
Date de valeur :	18/09/19	
Montant mis en adjudication :	10 milliards de FCFA	
Titres :	OAT_3 ans	OAT_5 ans
Taux d'intérêt :	00/01/00	00/01/00
Échéance :	18/09/22	18/09/24
Valeur nominale unitaire :	10 000 F CFA	10 000 F CFA
ISIN :	GW0000000244	GW0000000236

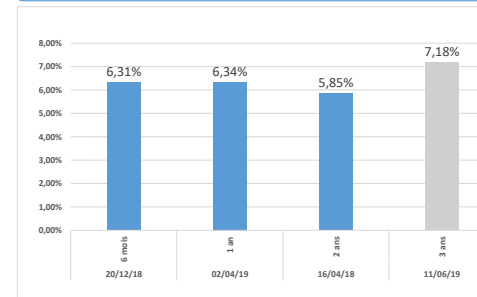
### CONTEXTE

- Quatrième intervention de la Guinée-Bissau sur le point 3 ans en 2019 et première intervention sur le point 5 ans ;
- Dernière intervention de la Guinée-Bissau sur la maturité : 3 ans (le 11 juin 2019) : 7,18% ; 5 ans : ND ;
- Dernière intervention dans l'Union sur la maturité : 3 ans (Sénégal, le 13 septembre 2019) : 5,73% ; 5 ans (Togo, le 06 septembre 2019) : 6,62% ;
- Prochaines tombées de la Guinée-Bissau: 5,5 milliards de service de la dette en septembre 2019.

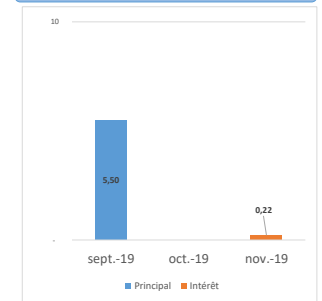
### EVOLUTION DES TAUX A 3 ANS ET A 5 ANS DANS L'UNION



### DERNIERS TAUX OBSERVES DE LA GUINÉE-BISSAU



### PROCHAINES TOMBÉES DE LA GUINÉE-BISSAU



### INJECTION DE LIQUIDITE HEBDOMADAIRE DU 10/09/2019

Montants (milliards)	Mis en adjudication	3 690,00
	Proposés	4 074,02
	Retenus	3 690,00
	Rejetés	384,02
Taux	Min	2,5000%
	Max	4,5000%
	Marginal	2,5510%
	Moyen Pondéré	3,0050%

### DERNIERES ADJUDICATIONS

Date d'adjudication	Libellé	PM/TM	PMP/TMP	Montant émis (milliards)
13/09/19	SN - 6,15% - 7 ans - 16.septembre.26	98,55	99,15	19,55
13/09/19	SN - 6% - 5 ans - 16.septembre.24	0,00	0,00	0,00
13/09/19	SN - 5,85% - 3 ans - 16.septembre.22	100,00	100,30	35,45
12/09/19	NG - BT - 12 mois - 10.septembre.20	5,50%	5,37%	22,00
11/09/19	ML - 6,4% - 5 ans - 12.septembre.24	98,50	98,98	22,00
06/09/19	TG - 6,5% - 5 ans - 09.septembre.24	99,02	99,47	22,00