

## NOTE DE PRE-EMISSION ETAT DU NIGER EMISSION DE BONS ASSIMILABLES DU TRESOR DU 26/09/2019

ETAT DU NIGER		
CUMUL DES EMISSIONS 2019 AU 25 SEPTEMBRE 2019		
Montant en Milliards FCFA		
BT*	OT**	Total
Nombre réalisé en 2019		
10	3	13
Volume réalisé en 2019		
222,99	77,00	300
Remboursement effectués		
161,88	102,62	264
Volume Net		
46,56	-49,37	-3
Montant des intérêts		
14,55	23,75	38
Emission à Venir en 2019		
4	1	5
Volume Restant à émettre en 2019		
85,00	15,00	100

UMO-A		
CUMUL DES EMISSIONS 2019 AU 25 SEPTEMBRE 2019		
Montant en Milliards FCFA		
BT*	OT**	Total
Nombre réalisé en 2019		
60	59	119
Volume réalisé en 2019		
1377,26	1144,11	2521
Remboursement effectués		
1302,00	1041,67	2344
Volume Net		
22,16	-793,05	-771
Montant des intérêts		
53,10	895,48	949
Emission à Venir en 2019		
9	13	22
Volume Restant à émettre en 2019		
195,00	225,00	420

\*BT = Bons du Trésor  
\*\*OT = Obligations du Trésor  
\*\*\*CUMUL hors Euro bond  
(1) service de la dette

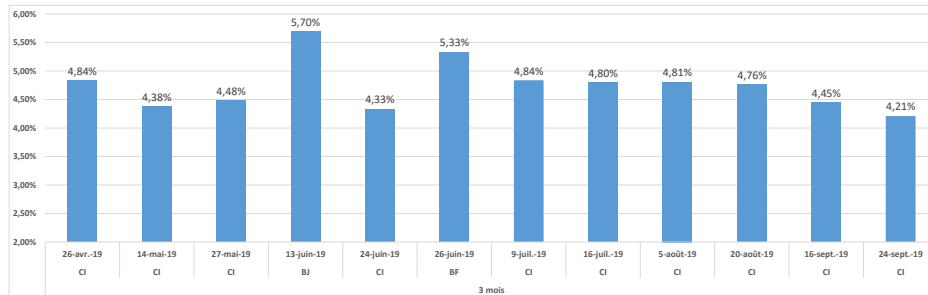
### TITRES

Date d'adjudication :	26/09/19
Date de valeur :	27/09/19
Montant mis en adjudication :	25 milliards de FCFA
Titres :	BAT_3 mois
Taux d'intérêt :	Multiplés
Échéance :	26/12/19
Valeur nominale unitaire :	1 000 000 F CFA
ISIN :	NE0000000924

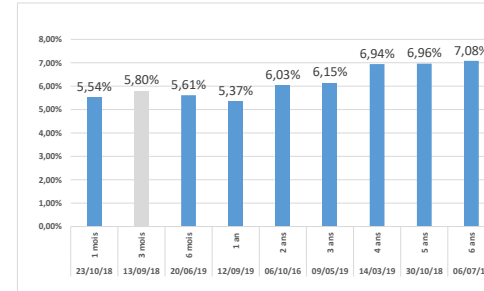
### CONTEXTE

- Première intervention du Niger sur le point 3 mois en 2019 ;
- Dernière intervention du Niger sur la maturité : 3 mois (13 septembre 2018) : 5,80% ;
- Dernière intervention Dans l'Union sur la maturité : 3 mois (Côte d'Ivoire, le 24 septembre 2019) : 4,21% ;
- Prochaines tombées du Niger : 22,61 milliards de service de la dette en septembre 2019

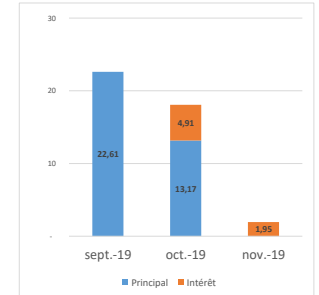
### EVOLUTION DES TAUX A 3 MOIS DANS L'UNION



### DERNIERS TAUX OBSERVES DU NIGER



### PROCHAINES TOMBÉES DU NIGER



### INJECTION DE LIQUIDITE HEBDOMADAIRE DU 24/09/2019

Montants (milliards)	Mis en adjudication	3 690,00
	Proposés	4 270,85
	Retenus	3 690,00
	Rejetés	580,85
Taux	Min	2,5000%
	Max	4,5000%
	Marginal	2,5510%
	Moyen Pondéré	2,9060%

### DERNIERES ADJUDICATIONS

Date d'adjudication	Libellé	PM/TM	PMP/TMP	Montant émis (milliards)
24/09/19	CI -BT - 3 mois - 24.décembre.19	4,30%	4,21%	27,50
17/09/19	GB - 6,65% - 5 ans - 18.septembre.24	96,61	97,64	7,06
17/09/19	GB - 6,5% - 3 ans - 18.septembre.22	98,50	99,18	3,94
16/09/19	CI - 5,7% - 3 ans - 17.septembre.22	98,00	98,16	42,87
16/09/19	CI -BT - 3 mois - 16.décembre.19	4,49%	4,45%	12,13
13/09/19	SN - 6,15% - 7 ans - 16.septembre.26	98,55	99,15	19,55