

# NOTE DE PRE-EMISSION ETAT DU SÉNÉGAL EMISSION D'OBLIGATIONS ASSIMILABLES DU TRESOR DU 08/11/2019

ETAT DU SÉNÉGAL		
CUMUL DES EMISSIONS 2019 AU 07 NOVEMBRE 2019		
Montant en Milliards FCFA		
BT*	OT**	Total
Nombre réalisé en 2019		
0	6	6
Volume réalisé en 2019		
0,00	110,00	110
Remboursement effectués		
0,00	149,45	149
Volume Net		
0,00	-365,60	-366
Montant des intérêts		
0,00	326,16	326
Emission à Venir en 2019		
0	4	4
Volume Restant à émettre en 2019		
0,00	100,00	100

UMOA		
CUMUL DES EMISSIONS 2019 AU 07 NOVEMBRE 2019		
Montant en Milliards FCFA		
BT*	OT**	Total
Nombre réalisé en 2019		
66	66	132
Volume réalisé en 2019		
1506,31	1386,11	2892
Remboursement effectués		
1540,36	1315,46	2856
Volume Net		
-92,04	-1021,23	-1113
Montant des intérêts		
57,99	1091,88	1150
Emission à Venir en 2019		
7	8	15
Volume Restant à émettre en 2019		
135,00	167,90	303

\*BT = Bons du Trésor  
\*\*OT = Obligations du Trésor  
\*\*\*CUMUL hors Euro bond  
(1) service de la dette

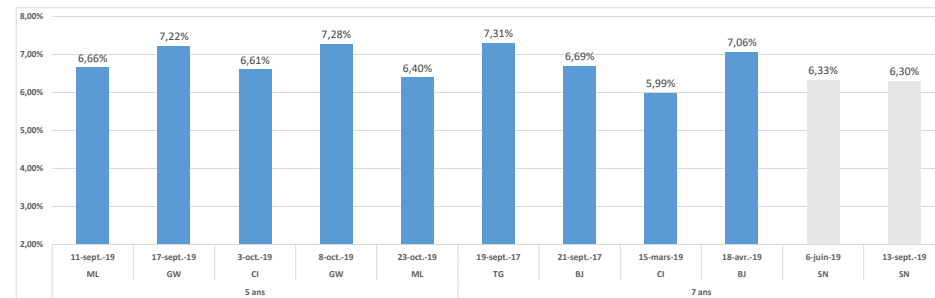
## TITRES

Date d'adjudication :	08/11/19	
Date de valeur :	11/11/19	
Montant mis en adjudication :	50 milliards de FCFA	
Titres :	OAT 5 ans	OAT 7 ans
Taux d'intérêt :	6,00%	6,15%
Échéance :	07/06/24	16/09/26
Valeur nominale unitaire :	10 000 F CFA	10 000 F CFA
ISIN :	SN0000001132	SN0000001173

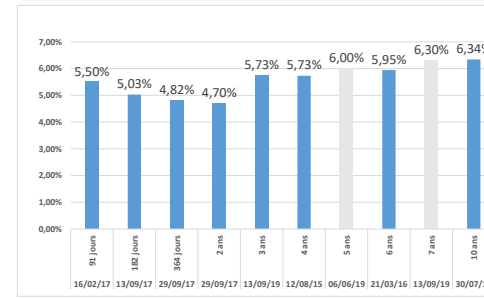
## CONTEXTE

- Troisième intervention du Sénégal en 2019 sur le point 5 ans et 7 ans ;
- Dernière intervention du Sénégal sur la maturité : 5 ans (le 06 juin 2019) : 6,33% ; 7 ans (le 13 septembre 2019) : 6,30% ;
- Dernière intervention dans l'Union sur la maturité : 5 ans (Mali, le 23 octobre 2019) : 6,40% ; 7 ans (Sénégal, le 13 septembre 2019) : 6,30% ;
- Prochains tombés du Sénégal : 63,91 milliards de service de dettes prévu en novembre 2019.

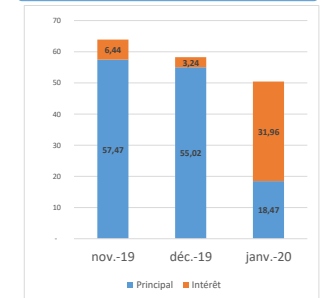
## EVOLUTION DES TAUX A 5 ANS ET A 7 ANS DANS L'UNION



## DERNIERS TAUX OBSERVES DU SÉNÉGAL



## PROCHAINS TOMBÉS DU SÉNÉGAL



## INJECTION DE LIQUIDITE HEBDOMADAIRE DU 04/11/2019

Montants (milliards)	Mis en adjudication	3 690,00
	Proposés	4 248,35
	Retenus	3 690,00
	Rejetés	558,35
Taux	Min	2,5001%
	Max	4,50009%
	Marginal	3,0507%
	Moyen Pondéré	3,2810%

## DERNIERES ADJUDICATIONS

Date d'adjudication	Libellé	PM/TM	PMP/TMP	Montant émis (milliards)
06/11/19	BF -BT - 12 mois - 04.novembre.20	5,05%	5,03%	11,00
24/10/19	NG -BT - 12 mois - 22.octobre.20	5,45%	5,26%	22,00
23/10/19	ML - 6,4% - 5 ans - 24.octobre.24	100,00	100,00	16,50
09/10/19	ML -BT - 12 mois - 07.octobre.20	5,25%	5,23%	22,00
08/10/19	GB - 6,65% - 5 ans - 09.octobre.24	97,05	97,40	10,30
08/10/19	GB - 6,5% - 3 ans - 18.septembre.22	98,75	98,91	6,20