

NOTE DE PRE-EMISSION ETAT DU BÉNIN EMISSION D'OBLIGATIONS ASSIMILABLES DU TRESOR DU 09/01/2020

| ETAT DU BÉNIN | | |
|---|------|-------|
| CUMUL DES EMISSIONS 2020 AU 08 JANVIER 2020 | | |
| Montant en Milliards FCFA | | |
| BT* | OT** | Total |
| Nombre réalisé en 2020 | | |
| 0 | 0 | 0 |
| Volume réalisé en 2020 | | |
| 0 | 0 | 0 |
| Remboursement effectués | | |
| 0 | 0 | 0 |
| Volume Net | | |
| 0,00 | 0,00 | 0 |
| Montant des intérêts | | |
| 0 | 0 | 0 |
| Emission à Venir en 2020 | | |
| 0 | 0 | 0 |
| Volume Restant à émettre en 2020 | | |
| 0 | 0 | 0 |

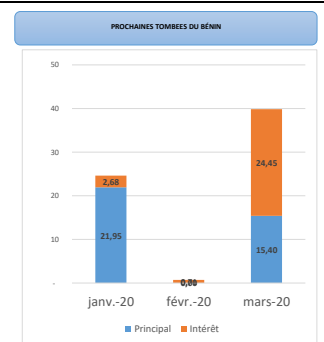
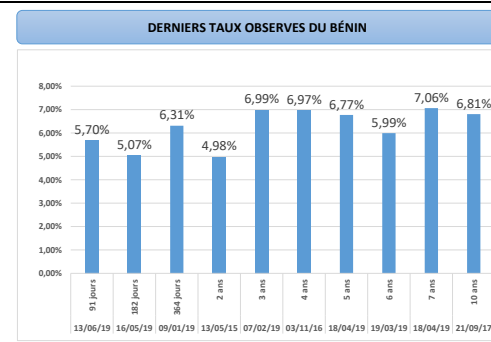
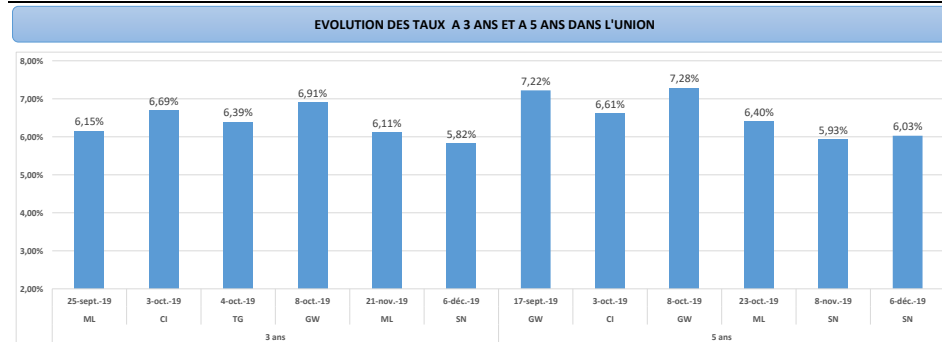
| UMOA | | |
|---|------|-------|
| CUMUL DES EMISSIONS 2020 AU 08 JANVIER 2020 | | |
| Montant en Milliards FCFA | | |
| BT* | OT** | Total |
| Nombre réalisé en 2020 | | |
| 0 | 0 | 0 |
| Volume réalisé en 2020 | | |
| 0 | 0 | 0 |
| Remboursement effectués | | |
| 0 | 0 | 0 |
| Volume Net | | |
| 0 | 0 | 0 |
| Montant des intérêts | | |
| 0 | 0 | 0 |
| Emission à Venir en 2020 | | |
| 0 | 0 | 0 |
| Volume Restant à émettre en 2020 | | |
| 0 | 0 | 0 |

*BT = Bons du Trésor
**OT = Obligations du Trésor
***CUMUL hors Euro bond
(1) service de la dette

| TITRES | | |
|-------------------------------|----------------------|--------------|
| Date d'adjudication : | 09/01/20 | |
| Date de valeur : | 13/01/20 | |
| Montant mis en adjudication : | 50 milliards de FCFA | |
| Titres : | OAT 3 ans | OAT 5 ans |
| Taux d'intérêt : | 5,90% | 6,00% |
| Échéance : | 13/01/23 | 13/01/25 |
| Valeur nominale unitaire : | 10 000 F CFA | 10 000 F CFA |
| ISIN : | BJ0000001269 | BJ0000001277 |

CONTEXTE

- Première intervention du Bénin en 2020 sur le point 3 ans et 5 ans ;
- Dernière intervention du Bénin sur la maturité :
3 ans (le 07 février 2019) : 6,99% ;
5 ans (le 18 avril 2019) : 6,77% ;
- Dernière intervention dans l'Union sur la maturité :
3 ans (Sénégal, le 06 décembre 2019) : 5,82% ;
5 ans (Sénégal, le 06 décembre 2019) : 6,03% ;
- Prochaines tombés du Bénin : 25 milliards de service de dettes prévu en janvier 2020.



INJECTION DE LIQUIDITE HEBDOMADAIRE DU 31/12/2019

| Montants (milliards) | Mis en adjudication | |
|----------------------|---------------------|---------------------|
| | | Mis en adjudication |
| | Proposés | 4 610,96 |
| | Retenus | 3 690,00 |
| | Rejetés | 920,96 |
| Taux | Min | 2,5000% |
| | Max | 4,5000% |
| | Marginal | 4,5000% |
| | Moyen Pondéré | 4,5000% |

DERNIERES ADJUDICATIONS

| Date d'adjudication | Libellé | PM/TM | PMP/TMP | Montant émis (milliards) |
|---------------------|-------------------------------------|-------|---------|--------------------------|
| 11/12/19 | ML - BT - 12 mois - 09.décembre.20 | 4,85% | 4,75% | 11,00 |
| 06/12/19 | SN - 6,15% - 7 ans - 09.décembre.26 | 98,00 | 99,00 | 49,80 |
| 06/12/19 | SN - 6% - 5 ans - 09.décembre.24 | 98,66 | 99,85 | 21,26 |
| 06/12/19 | SN - 5,85% - 3 ans - 09.décembre.22 | 99,25 | 100,09 | 128,94 |
| 05/12/19 | NG - BT - 6 mois - 04.juin.20 | 4,96% | 4,90% | 27,50 |
| 04/12/19 | BF - BT - 12 mois - 02.décembre.20 | 5,00% | 4,95% | 22,00 |