

NOTE DE PRE-EMISSION ETAT DE LA CÔTE D'IVOIRE EMISSION DE BONS ASSIMILABLES DU TRESOR DU 25/02/2020

ETAT DE LA CÔTE D'IVOIRE		
CUMUL DES EMISSIONS 2020 AU 24 FÉVRIER 2020		
Montant en Milliards FCFA		
BT*	OT**	Total
6	2	8
Nombre réalisé en 2020		
162,13	67,55	230
Volume réalisé en 2020		
46,50	0,00	47
Remboursement effectués		
115,63	67,55	183
Montant des intérêts		
0,00	0,00	0
Emission à Venir en T1 2020		
5	4	9
Volume Restant à émettre en T1 2020		
135,00	85,00	220

UMO A		
CUMUL DES EMISSIONS 2020 AU 24 FÉVRIER 2020		
Montant en Milliards FCFA		
BT*	OT**	Total
11	18	29
Nombre réalisé en 2020		
255,63	480,01	736
Volume réalisé en 2020		
236,50	109,45	346
Remboursement effectués		
19,13	227,38	247
Montant des intérêts		
0,00	143,18	143
Emission à Venir en T1 2020		
8	18	26
Volume Restant à émettre en T1 2020		
215,00	335,00	550

*BT = Bons du Trésor
**OT = Obligations du Trésor
***CUMUL hors Euro bond
(1) service de la dette

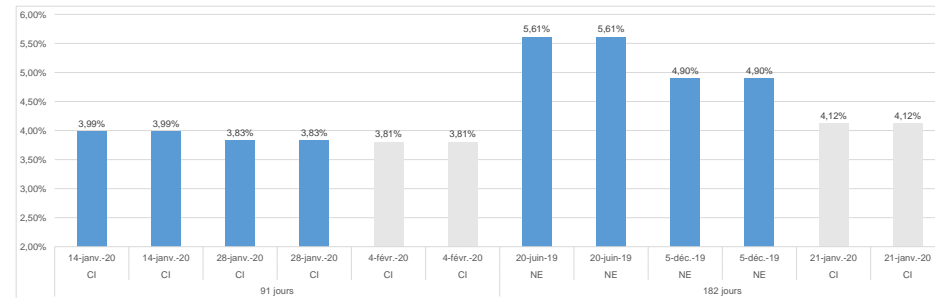
TITRES

Date d'adjudication :	25/02/20	
Date de valeur :	26/02/20	
Montant mis en adjudication :	55 milliards de FCFA	
Titres :	BAT 91 jours	BAT 182 jours
Taux d'intérêt :	multiples	multiples
Échéance :	26/05/20	25/08/20
Valeur nominale unitaire :	1 000 000 F CFA	1 000 000 F CFA
ISIN :	CI0000003232	CI0000003240

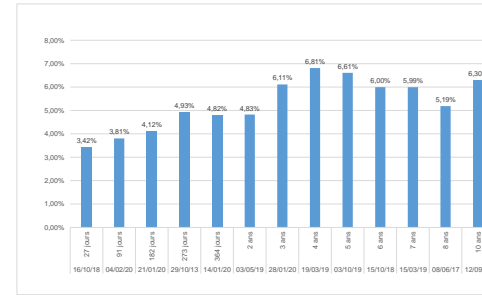
CONTEXTE

- Quatrième intervention de la Côte d'Ivoire en 2020 sur le point 91 jours et deuxième sur le point 182 jours ;
- Dernière intervention de la Côte d'Ivoire sur la maturité :
91 jours (le 4 février 2020) : 3,81% ;
182 jours (le 21 janvier 2020) : 4,12% ;
- Dernière intervention dans l'Union sur la maturité :
91 jours (Côte d'Ivoire, le 4 février 2020) : 3,81% ;
182 jours (Côte d'Ivoire, le 21 janvier 2020) : 4,12% ;
- Prochaines tombées de la Côte d'Ivoire : 16 milliards de service de dettes prévu en février 2020.

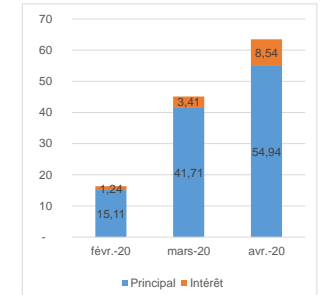
EVOLUTION DES TAUX A 91 JOURS ET A 182 JOURS DANS L'UNION



DERNIERS TAUX OBSERVES DE LA CÔTE D'IVOIRE



PROCHAINES TOMBÉES DE LA COTE D'IVOIRE



INJECTION DE LIQUIDITE HEBDOMADAIRE DU 18/02/2020

Montants (milliards)	Mis en adjudication	3 690,00
	Proposés	4 835,55
	Retenus	3 690,00
	Rejetés	1 145,55
Taux	Min	2,5000%
	Max	4,5000%
	Marginal	2,5500%
	Moyen Pondéré	2,7717%

DERNIERES ADJUDICATIONS

Date d'adjudication	Libellé	PM/TM	PMP/TMP	Montant émis (milliards)
19/02/20	ML - 6,1% - 3 ans - 20.février.23	100,00	100,02	33,00
19/02/20	ML - 6,1% - 3 ans - 20.février.23	100,00	100,02	33,00
18/02/20	GB -BT - 12,12 mois - 16.février.21	5,50%	5,00%	11,00
18/02/20	GB -BT - 12 mois - 16.février.21	5,50%	5,00%	11,00
18/02/20	GB -BT - 3 mois - 19.mai.20	0,00%	0,00%	0,00
18/02/20	GB -BT - 3 mois - 19.mai.20	0,00%	65535,00%	0,00