

NOTE DE PRE-EMISSION ETAT DU TOGO EMISSION D'OBLIGATIONS ASSIMILABLES DU TRESOR DU 13/03/2020

ETAT DU TOGO		
CUMUL DES EMISSIONS 2020 AU 12 MARS 2020		
Montant en Milliards FCFA		
BT*	OT**	Total
Nombre réalisé en 2020		
1	3	4
Volume réalisé en 2020		
27,50	82,50	110
Remboursement effectués		
13,63	67,15	81
Volume Net		
13,88	-5,40	8
Montant des intérêts		
0,00	20,75	21
Emission à Venir en T1 2020		
0	3	3
Volume Restant à émettre en T1 2020		
0,00	50,00	50

UMOA		
CUMUL DES EMISSIONS 2020 AU 12 MARS 2020		
Montant en Milliards FCFA		
BT*	OT**	Total
Nombre réalisé en 2020		
17	25	42
Volume réalisé en 2020		
418,63	688,01	1107
Remboursement effectués		
269,50	167,40	437
Volume Net		
149,13	288,82	438
Montant des intérêts		
0,00	231,79	232
Emission à Venir en T1 2020		
2	9	11
Volume Restant à émettre en T1 2020		
55,00	145,00	200

*BT = Bons du Trésor
**OT = Obligations du Trésor
***CUMUL hors Euro bond
(1)service de la dette

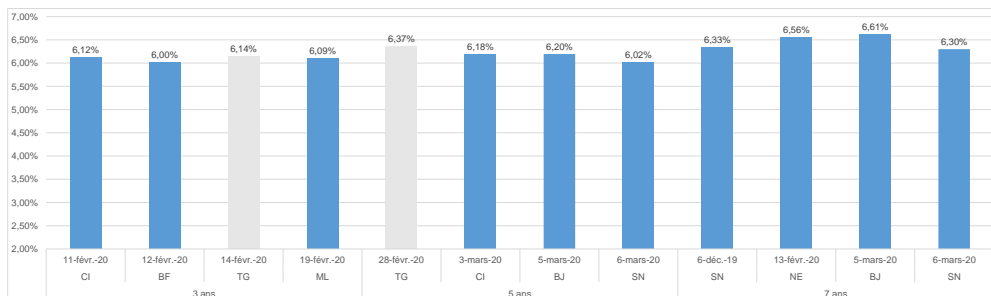
TITRES

Date d'adjudication :	13/03/20		
Date de valeur :	16/03/20		
Montant mis en adjudication :	50 milliards de FCFA		
Titres :	OAT 3 ans	OAT 5 ans	OAT 7 ans
Taux d'intérêt :	6,15%	6,40%	6,50%
Échéance :	16/03/23	02/03/25	16/03/27
Valeur nominale unitaire :	10 000 F CFA	10 000 F CFA	10 000 F CFA
ISIN :	TG0000001346	TG0000001338	TG0000001353

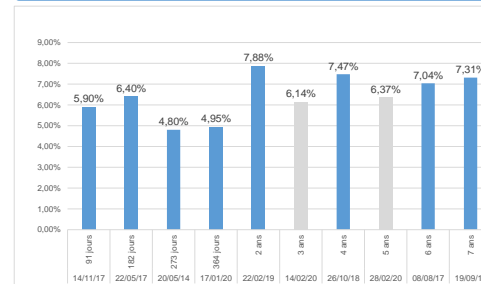
CONTEXTE

- Troisième intervention du Togo sur le point de 3 ans, deuxième intervention sur le point 5 ans et première intervention sur le point 7 ans en 2020 ;
- Dernière intervention du Togo sur la maturité :
3 ans (le 19 février 2020) : 6,14% ;
5 ans (le 28 février 2020) : 6,37% ;
7 ans : première 7 ans Infine sur le marché par Adjudication
- Dernière intervention dans l'Union sur la maturité :
3 ans (Mali, le 14 février 2020) : 6,09% ;
5 ans (Sénégal, le 06 mars 2020) : 6,02% ;
7 ans (Sénégal, le 06 mars 2020) : 6,30% ;
- Prochaines tombées du Togo : 48 milliards de service de la dette en avril 2020.

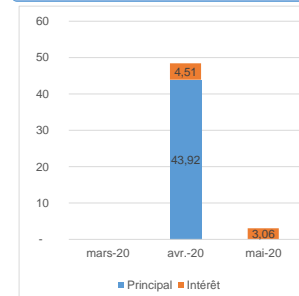
EVOLUTION DES TAUX A 3 ANS, A 5 ANS ET A 7 ANS DANS L'UNION



DERNIERS TAUX OBSERVES DU TOGO



PROCHAINES TOMBÉES DU TOGO



INJECTION DE LIQUIDITE HEBDOMADAIRE DU 10/03/2020

Montants (milliards)	Mis en adjudication	3 690,00
	Proposés	5 068,51
	Retenus	3 690,00
	Rejetés	1 378,51
Taux	Min	2,5100%
	Max	4,5000%
	Marginal	2,5499%
	Moyen Pondéré	2,7322%

DERNIERES ADJUDICATIONS

Date d'adjudication	Libellé	PM/TM	PMP/TMP	Montant émis (milliards)
10/03/20	CI - BT - 6 mois - 08.septembre.20	4,24%	4,21%	21,00
10/03/20	CI - BT - 3 mois - 09.juin.20	3,94%	3,92%	21,00
06/03/20	SN - 6,15% - 7 ans - 09.mars.27	98,06	99,16	18,25
06/03/20	SN - 6% - 5 ans - 09.mars.25	99,58	99,90	36,75
05/03/20	BJ - 6,5% - 10 ans - 06.mars.30	97,01	98,55	20,91
05/03/20	BJ - 6,4% - 7 ans - 06.mars.27	97,90	98,82	40,45