

NOTE DE PRE-EMISSION ETAT DU BURKINA EMISSION DE BONS ET D'OBLIGATIONS ASSIMILABLES DU TRESOR DU 08/04/2020

ETAT DU BURKINA		
CUMUL DES EMISSIONS 2020 AU 07 AVRIL 2020		
Montant en Milliards FCFA		
BT*	OT**	Total
Nombre réalisé en 2020		
3	2	5
Volume réalisé en 2020		
88,00	44,00	132
Remboursement effectués		
90,43	45,13	136
Volume Net		
-2,43	-12,70	-15
Montant des intérêts		
0,00	11,57	12
Emission à Venir en T1 2020		
0	0	0
Volume Restant à émettre en T1 2020		
0,00	0,00	0

UMO A		
CUMUL DES EMISSIONS 2020 AU 07 AVRIL 2020		
Montant en Milliards FCFA		
BT*	OT**	Total
Nombre réalisé en 2020		
19	35	54
Volume réalisé en 2020		
479,13	851,70	1331
Remboursement effectués		
278,30	365,50	644
Volume Net		
200,83	104,43	305
Montant des intérêts		
0,00	381,77	382
Emission à Venir en T1 2020		
0	0	0
Volume Restant à émettre en T1 2020		
0,00	0,00	0

*BT = Bons du Trésor
 **OT = Obligations du Trésor
 ***CUMUL hors Euro bond
 (1) service de la dette

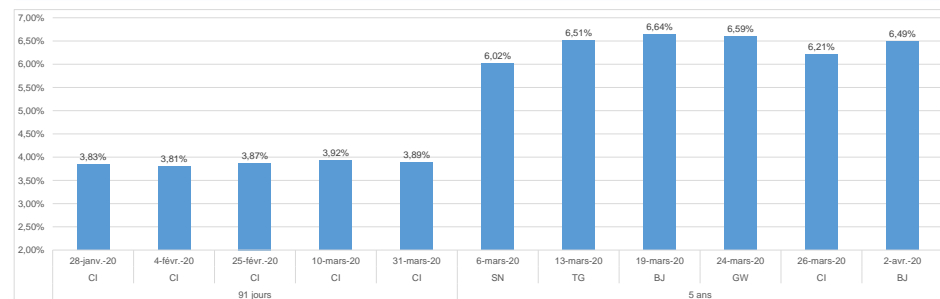
TITRES

Date d'adjudication :	08/04/20	
Date de valeur :	09/04/20	
Montant mis en adjudication :	30 milliards de FCFA	
Titres :	BAT 91 jours	OAT 5 ans
Taux d'intérêt :	Multiplés	6,25%
Échéance :	08/07/20	09/04/25
Valeur nominale unitaire :	1 000 000 F CFA	10 000 F CFA
ISIN :	BF0000001446	BF0000001453

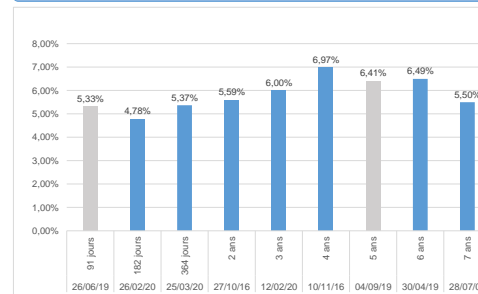
CONTEXTE

- Première intervention du Burkina Faso sur le point de 91 jours et 5 ans en 2020 ;
- Dernière intervention du Burkina Faso sur la maturité :
 91 jours (le 26 juin 2019) : 5,33% ;
 5 ans (le 04 septembre 2019) : 6,41% ;
- Dernière intervention dans l'Union sur la maturité :
 91 jours (Côte d'Ivoire, le 31 mars 2020) : 3,89% ;
 5 ans (Bénin, le 02 avril 2020) : 6,49% ;
- Prochaines tombées du Burkina Faso : 137 milliards de service de la dette en avril 2020.

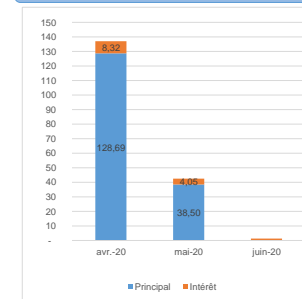
EVOLUTION DES TAUX A 91 JOURS ET A 5 ANS DANS L'UNION



DERNIERS TAUX OBSERVES DU BURKINA



PROCHAINES TOMBÉES DU BURKINA



INJECTION DE LIQUIDITE HEBDOMADAIRE DU 07/04/2020

Montants (milliards)	Mis en adjudication	
	Proposés	4 203,61
	Retenus	4 203,61
	Rejetés	0,00
Taux	Min	2,5000%
	Max	2,5000%
	Marginal	2,5000%
	Moyen Pondéré	2,5000%

DERNIERES ADJUDICATIONS

Date d'adjudication	Libellé	PM/TM	PMP/TMP	Montant émis (milliards)
02/04/20	BJ - 6,5% - 10 ans - 06.mars.30	96,51	97,69	12,60
02/04/20	BJ - 6,4% - 7 ans - 06.mars.27	97,00	97,59	5,54
02/04/20	BJ - 6% - 5 ans - 06.mars.25	97,00	97,51	25,74
31/03/20	CI -BT - 3 mois - 30.juin.20	3,90%	3,89%	33,00
26/03/20	CI - 5,85% - 5 ans - 27.mars.25	98,50	98,50	11,05
26/03/20	CI - 5,75% - 3 ans - 27.mars.23	98,91	99,00	40,00