

NOTE DE PRE-EMISSION ETAT DU BÉNIN EMISSION D'OBLIGATIONS ASSIMILABLES DU TRESOR DU 19/03/2020

ETAT DU BÉNIN		
CUMUL DES EMISSIONS 2020 AU 18 MARS 2020		
Montant en Milliards FCFA		
BT*	OT**	Total
Nombre réalisé en 2020		
0	7	7
Volume réalisé en 2020		
0,00	220,00	220
Remboursement effectués		
21,95	15,40	37
Volume Net		
-21,95	195,67	174
Montant des intérêts		
0,00	8,93	9
Emission à Venir en T1 2020		
0	0	0
Volume Restant à émettre en T1 2020		
0,00	0,00	0

UMOA		
CUMUL DES EMISSIONS 2020 AU 18 MARS 2020		
Montant en Milliards FCFA		
BT*	OT**	Total
Nombre réalisé en 2020		
17	29	46
Volume réalisé en 2020		
418,63	764,97	1184
Remboursement effectués		
269,50	182,80	452
Volume Net		
149,13	343,62	493
Montant des intérêts		
0,00	238,55	239
Emission à Venir en T1 2020		
2	5	7
Volume Restant à émettre en T1 2020		
55,00	75,00	130

*BT = Bons du Trésor
**OT = Obligations du Trésor
***CUMUL hors Euro bond
(1) service de la dette

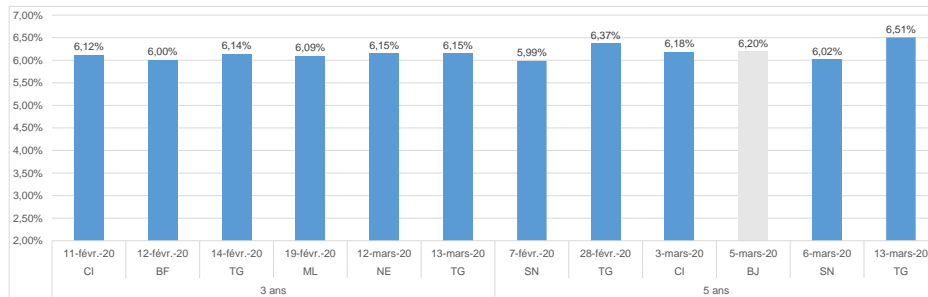
TITRES

Date d'adjudication :	19/03/20	
Date de valeur :	20/03/20	
Montant mis en adjudication :	30 milliards de FCFA	
Titres :	OAT 3 ans	OAT 5 ans
Taux d'intérêt :	5,90%	6,00%
Échéance :	24/01/23	06/03/25
Valeur nominale unitaire :	10 000 F CFA	10 000 F CFA
ISIN :	BJ0000001285	BJ0000001301

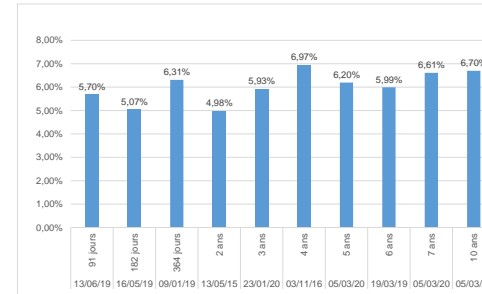
CONTEXTE

- Troisième intervention du Bénin sur le point de 3 ans et quatrième Intervention sur le point 5 ans en 2020 ;
- Dernière intervention du Bénin sur la maturité :
3 ans (le 23 janvier 2020) : 5,93% ;
5 ans (le 05 mars 2020) : 6,20% ;
- Dernière intervention dans l'Union sur la maturité :
3 ans (Togo, le 13 mars 2020) : 6,15% ;
5 ans (Togo, le 13 mars 2020) : 6,51% ;
- Prochaines tombées du Bénin : 18 milliards de service de la dette en mars 2020.

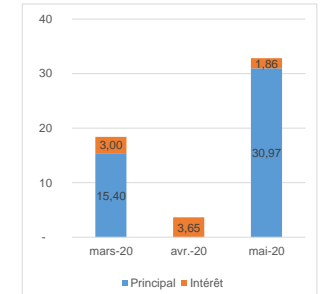
EVOLUTION DES TAUX A 3 ANS ET A 5 ANS DANS L'UNION



DERNIERS TAUX OBSERVES DU BÉNIN



PROCHAINES TOMBÉES DU BÉNIN



INJECTION DE LIQUIDITE HEBDOMADAIRE DU 17/03/2020

Montants (milliards)	Mis en adjudication	3 690,00
	Proposés	5 392,15
	Retenus	3 690,00
	Rejetés	1 702,15
Taux	Min	2,5100%
	Max	4,5000%
	Marginal	2,5500%
	Moyen Pondéré	2,7319%

DERNIERES ADJUDICATIONS

Date d'adjudication	Libellé	PM/TM	PMP/TMP	Montant émis (milliards)
13/03/20	TG - 6,5% - 7 ans - 16.mars.27	98,00	98,30	12,53
13/03/20	TG - 6,4% - 5 ans - 02.mars.25	98,50	99,31	10,82
13/03/20	TG - 6,15% - 3 ans - 16.mars.23	99,95	100,00	31,61
12/03/20	NG - 6,15% - 3 ans - 13.mars.23	99,87	100,00	22,00
10/03/20	CI - BT - 6 mois - 08.septembre.20	4,24%	4,21%	21,00
10/03/20	CI - BT - 3 mois - 09.juin.20	3,94%	3,92%	21,00