

NOTE DE PRE-EMISSION ETAT DU BURKINA EMISSION DE BONS ET D'OBLIGATIONS ASSIMILABLES DU TRESOR DU 16/04/2020

ETAT DU BURKINA		
CUMUL DES EMISSIONS 2020 AU 15 AVRIL 2020		
Montant en Milliards FCFA		
BT*	OT**	Total
Nombre réalisé en 2020		
3	2	5
Volume réalisé en 2020		
88,00	44,00	132
Remboursement effectués		
117,93	108,82	227
Volume Net		
-29,93	-80,21	-110
Montant des intérêts		
0,00	15,39	15
Emission à Venir en 2020		
0	0	0
Volume Restant à émettre en 2020		
0,00	0,00	0

UMOA		
CUMUL DES EMISSIONS 2020 AU 15 AVRIL 2020		
Montant en Milliards FCFA		
BT*	OT**	Total
Nombre réalisé en 2020		
22	42	64
Volume réalisé en 2020		
521,38	978,91	1500
Remboursement effectués		
327,80	480,00	808
Volume Net		
193,58	107,43	301
Montant des intérêts		
0,00	391,48	391
Emission à Venir en 2020		
0	0	0
Volume Restant à émettre en 2020		
0,00	0,00	0

*BT = Bons du Trésor
**OT = Obligations du Trésor
***CUMUL hors Euro bond
(1) service de la dette

TITRES

Date d'adjudication :	16/04/20	
Date de valeur :	17/04/20	
Montant mis en adjudication :	35 milliards de FCFA	
Titres :	BAT 364 jours	OAT 5 ans
Taux d'intérêt :	Multiplés	6,25%
Échéance :	15/04/21	17/04/25
Valeur nominale unitaire :	1 000 000 F CFA	10 000 F CFA
ISIN :	BF0000001461	BF0000001479

CONTEXTE

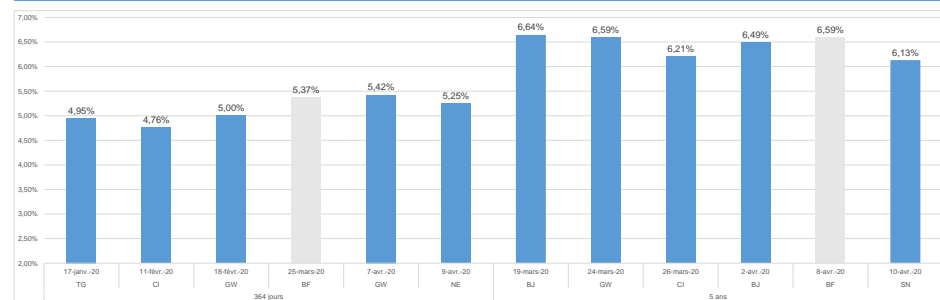
● Troisième intervention du Burkina Faso sur le point de 364 jours et deuxième sur le point 5 ans en 2020 ;

● Dernière intervention du Burkina Faso sur la maturité :
364 jours (le 25 mars 2020) : 5,37% ;
5 ans (le 08 avril 2020) : 6,59% ;

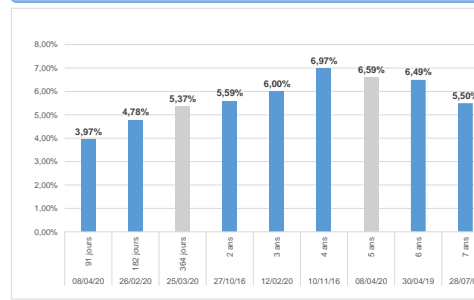
● Dernière intervention dans l'Union sur la maturité :
364 jours (Niger, le 09 avril 2020) : 5,25% ;
5 ans (Sénégal, le 10 avril 2020) : 6,13% ;

● Prochaines tombées du Burkina Faso : 42 milliards de service de la dette en mai 2020.

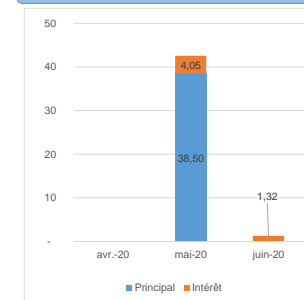
EVOLUTION DES TAUX A 364 JOURS ET A 5 ANS DANS L'UNION



DERNIERS TAUX OBSERVES DU BURKINA



PROCHAINES TOMBÉES DU BURKINA



INJECTION DE LIQUIDITE HEBDOMADAIRE DU 14/04/2020

Montants (milliards)	Mis en adjudication	
	Proposés	4 243,01
	Retenus	4 243,01
	Rejetés	0,00
Taux	Min	2,5000%
	Max	2,5000%
	Marginal	2,5000%
	Moyen Pondéré	2,5000%

DERNIERES ADJUDICATIONS

Date d'adjudication	Libellé	PM/TM	PMP/TMP	Montant émis (milliards)
10/04/20	SN - 6,15% - 7 ans - 14.avril.27	98,00	98,78	5,27
10/04/20	SN - 6% - 5 ans - 14.avril.25	99,00	99,45	23,04
10/04/20	SN - 5,85% - 3 ans - 14.avril.23	99,51	99,77	26,70
09/04/20	NG -BT - 12 mois - 08.avril.21	5,48%	5,25%	27,50
08/04/20	BF - 6,25% - 5 ans - 09.avril.25	97,01	98,59	28,32
08/04/20	BF -BT - 3 mois - 08.juillet.20	4,50%	3,97%	4,68