

## NOTE DE PRE-EMISSION ETAT DU BURKINA EMISSION DE BONS ASSIMILABLES DU TRESOR DU 01/10/2019

ETAT DU BURKINA		
CUMUL DES EMISSIONS 2019 AU 30 SEPTEMBRE 2019		
Montant en Milliards FCFA		
BT*	OT**	Total
Nombre réalisé en 2019		
11	8	19
Volume réalisé en 2019		
266,43	151,44	418
Remboursement effectués		
299,40	73,87	373
Volume Net		
-45,39	36,37	-9
Montant des intérêts		
12,42	41,20	54
Emission à Venir en 2019		
2	5	7
Volume Restant à émettre en 2019		
50,00	80,00	130

UMO A		
CUMUL DES EMISSIONS 2019 AU 30 SEPTEMBRE 2019		
Montant en Milliards FCFA		
BT*	OT**	Total
Nombre réalisé en 2019		
61	60	121
Volume réalisé en 2019		
1407,26	1166,11	2573
Remboursement effectués		
1318,92	1048,52	2367
Volume Net		
35,24	-788,34	-753
Montant des intérêts		
53,10	905,92	959
Emission à Venir en 2019		
8	12	20
Volume Restant à émettre en 2019		
170,00	205,00	375

\*BT = Bons du Trésor  
\*\*OT = Obligations du Trésor  
\*\*\*CUMUL hors Euro bond  
(1) service de la dette

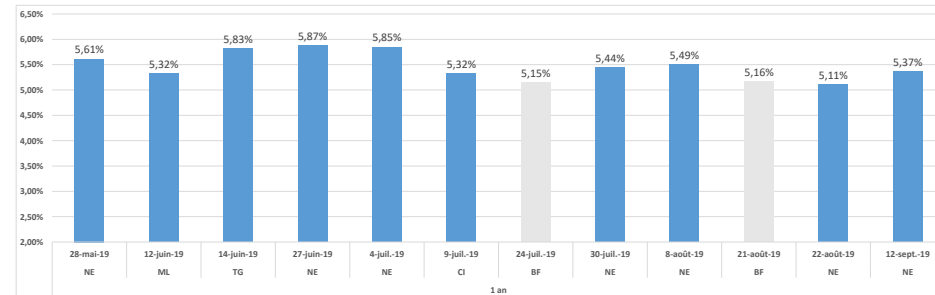
### TITRES

Date d'adjudication :	01/10/19
Date de valeur :	02/10/19
Montant mis en adjudication :	25 milliards de FCFA
Titres :	BAT_1 an
Taux d'intérêt :	Multiplés
Échéance :	29/09/20
Valeur nominale unitaire :	1 000 000 F CFA
ISIN :	BF0000001347

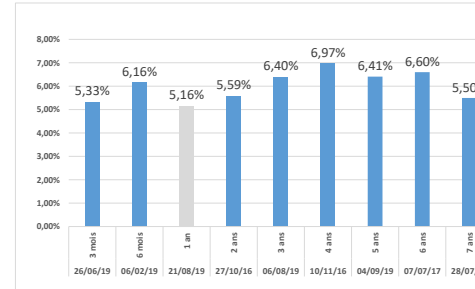
### CONTEXTE

- Neuvième intervention du Burkina Faso sur le point de 12 mois en 2019 ;
- Dernière intervention du Burkina Faso sur la maturité : 12 mois ( le 21 août 2019) : 5,16% ;
- Dernière intervention dans l'Union sur la maturité : 12 mois (Niger, le 12 septembre 2019) : 5,37% ;
- Prochaines tombées du Burkina Faso : 24,425 milliards de service de la dette en octobre 2019.

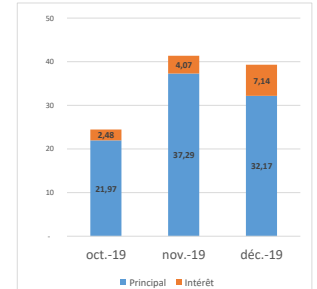
### EVOLUTION DES TAUX A 1 AN DANS L'UNION



### DERNIERS TAUX OBSERVES DU BURKINA



### PROCHAINES TOMBÉES DU BURKINA



### INJECTION DE LIQUIDITE HEBDOMADAIRE DU 24/09/2019

Montants (milliards)	Mis en adjudication	3 690,00
	Proposés	4 270,85
	Retenus	3 690,00
	Rejetés	580,85
Taux	Min	2,5000%
	Max	4,5000%
	Marginal	2,5510%
	Moyen Pondéré	2,9060%

### DERNIERES ADJUDICATIONS

Date d'adjudication	Libellé	PM/TM	PMP/TMP	Montant émis (milliards)
27/09/19	CI - BT - 3 mois - 29.décembre.19	4,09%	4,07%	27,50
26/09/19	NG - BT - 3 mois - 26.décembre.19	5,25%	5,07%	27,50
25/09/19	ML - 6,15% - 3 ans - 26.septembre.22	100,00	100,00	22,00
24/09/19	CI - BT - 3 mois - 24.décembre.19	4,30%	4,21%	27,50
17/09/19	GB - 6,65% - 5 ans - 18.septembre.24	96,61	97,64	7,06
17/09/19	GB - 6,5% - 3 ans - 18.septembre.22	98,50	99,18	3,94