

NOTE DE PRE-EMISSION

ETAT DU BURKINA : EMISSION DE BONS ASSIMILABLES DU TRESOR DU 07/03/2018

ETAT DU BURKINA		
CUMUL DES EMISSIONS 2017 AU 06 MARS 2018		
Montant en Milliards FCFA		
BT**	OT**	Total
Nombre réalisé en 2018		
3	1	4,00
Volume réalisé en 2017		
63,02	20,01	83,03
Remboursement effectués		
32,50	0,00	32,50
Volume Net		
27,30	16,05	43,34
Montant des intérêts		
3,22	3,97	7,19
Emission à Venir en 2018		
12	6	18,00
Volume Restant à émettre en 2017		
325,00	160,00	485,00

UMOA		
CUMUL DES EMISSIONS 2017 AU 06 MARS 2018		
Montant en Milliards FCFA		
BT**	OT**	Total
Nombre réalisé en 2018		
14	8	22
Volume réalisé en 2018		
264,25	79,82	344
Remboursement effectués		
334,49	166,71	501
Volume Net		
-70,23	-86,90	-157,13
Montant des intérêts		
13,75	81,21	95
Emission à Venir en 2018		
42	60	102
Volume Restant à émettre en 2018		
903,00	1563,70	2467

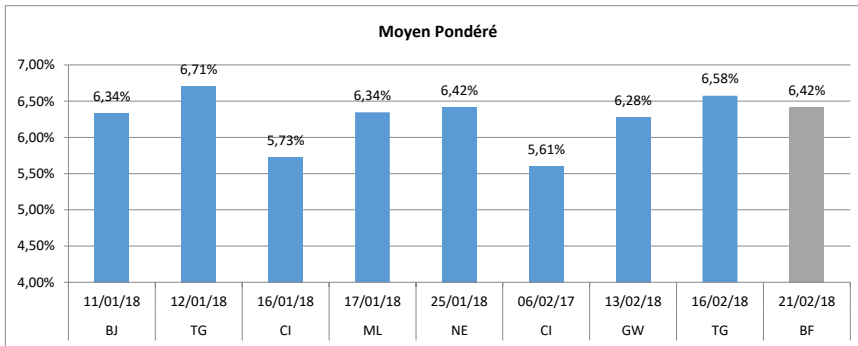
TITRE

Date d'adjudication :	07/08/2018
Date de valeur :	08/03/2018
Montant mis en adjudication :	30 milliards
Titres :	BAT_364 jours
Taux/ d'intérêt :	multiples
Échéance :	06/03/2019
Valeur nominale unitaire :	1 000 000 FCFA
ISIN :	BF0000000893

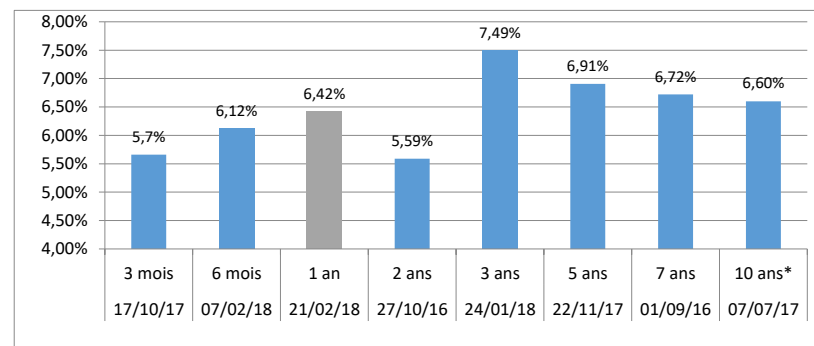
CONTEXTE

- Troisième intervention du Burkina sur le point 1 an en 2018;
- Dernière intervention du Burkina sur cette maturité : 1 an (le 21 février 2018 : 6,42%;
- Dernière intervention dans l'Union sur cette maturité : 1 an (TBF le 21 février 2018) : 6,42%;
- Prochaines tombées du Burkina : 56,5 milliards de tombées en mars 2018.

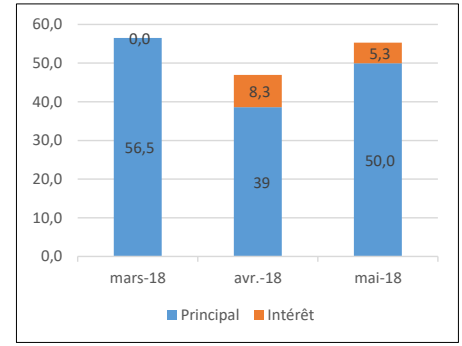
EVOLUTION DES RENDEMENTS A 1 AN DANS L'UNION



DERNIERS TAUX OBSERVÉS DU BURKINA



PROCHAINES TOMBÉES DU BURKINA



INJECTION HEDBOMADAIRE DE LIQUIDITE DU 02/03/2018

Montants (milliards)	Mis en adjudication	3 125,00
	Proposés	4 929,63
	Retenus	3 125,00
	Rejetés	1 804,63
Taux	Min	4,5000%
	Max	4,5000%
	Marginal	4,5000%
	Moyen Pondéré	4,5000%

DERNIERES ADJUDICATIONS DE TITRES PUBLICS

Date d'adjudication	Libellé	PM/TM	PMP/TMP	Montant émis (milliards)
19/02/18	TG - BT - 12 mois - 17.février.19	6,90%	6,58%	19,06
22/02/18	BF - BT - 12 mois - 20.février.19	6,50%	6,42%	18,57
23/02/18	NG - BT - 6 mois - 23.août.18	6,75%	6,43%	17,61
27/02/18	CI - BT - 6 mois - 28.août.18	5,70%	5,29%	28,30
28/02/18	ML - 6,25% - 7 ans - 01.mars.25	6,34%	6,34%	27,00
02/03/2018*	TG - 6,25% - 3 ans - 29.janvier.21	0,00%	0,00%	-