

# NOTE DE PRE-EMISSION

## ETAT DU BURKINA : EMISSION DE BONS DU TRESOR N°06/2016 DU 11/08/2016

### ETAT DU BURKINA

\*\*\*CUMUL DES EMISSIONS 2016 AU 8 AOUT

Montants en Milliards FCFA

BT*	OT**	Total
5	2	7

Nombre réalisé en 2016

193,5	80,00	273,5
-------	-------	-------

Volume réalisé en 2016

158,39	32,45	190,85
--------	-------	--------

Remboursements effectués

35,11	47,55	82,65
-------	-------	-------

Volume Net

12,06	11,10	23,16
-------	-------	-------

Montant des intérêts

3	2	5
---	---	---

Emissions à venir en 2016

110	100	210
-----	-----	-----

Volume restant à émettre en 2016

110	100	210
-----	-----	-----

### UMOA

\*\*\*CUMUL DES EMISSIONS 2016 AU 8 AOUT

Montants en Milliards FCFA

BT*	OT**	Total
26	22	48

Nombre réalisé en 2016

1047,16	1377,28	2424,44
---------	---------	---------

Volume réalisé en 2016

772,91	392,32	1165,23
--------	--------	---------

Remboursements effectués

274,25	984,96	1259,21
--------	--------	---------

Volume Net

54,49	248,47	302,96
-------	--------	--------

Montant des intérêts

10	20	30
----	----	----

Emissions à venir en 2016

348,00	1290,60	1638,60
--------	---------	---------

Volume restant à émettre en 2016

348,00	1290,60	1638,60
--------	---------	---------

### TITRE

Date d'adjudication : 11/08/16

Date de valeur : 12/08/16

Type d'adjudication : Taux Multiples

Maturité : 364 jours

Échéance : 10/08/17

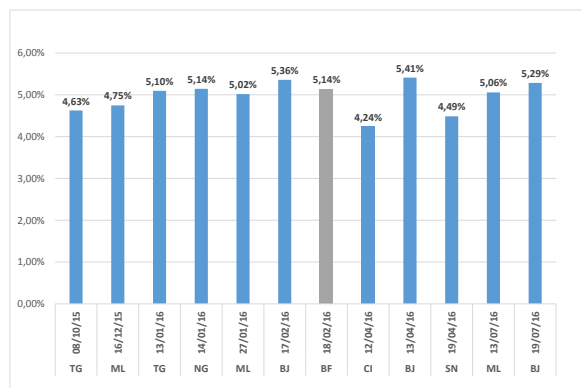
Montant mis en adjudication : 35 milliards

ISIN : BF0000000562

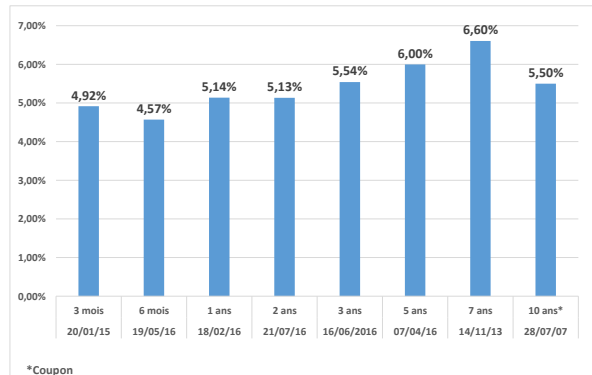
### CONTEXTE

- Deuxième opération du Burkina en 2016 sur ce point de la courbe.
- Dernière intervention à 1 an du Burkina : 5,14% de taux moyen pondéré (le 18 février 2016).
- Dernière intervention à 1 an dans l'union : 5,29% de taux moyen pondéré (Bénin le 19 juillet 2016).
- Prochaines tombées du Burkina: 8,723 milliards de service de la dette en août 2016.

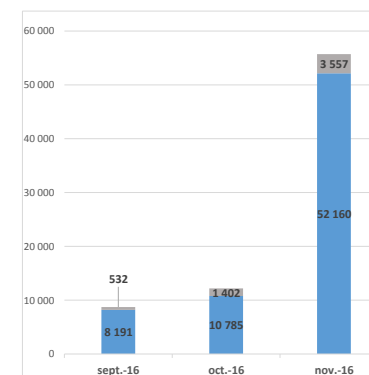
### EVOLUTION DES RENDEMENTS A 1 an DANS L'UNION (1)



### DERNIERS TAUX OBSERVES DU BURKINA



### PROCHAINES TOMBES DU BURKINA (2)



### INJECTION DE LIQUIDITE 5/08/2016

Montants (milliards)	Mis en adjudication		1 730,00
	Proposés		1 856,13
	Retenus		1 730,00
	Rejetés		126,13
Taux	Min		3,46%
	Max		3,50%
	Marginal		3,4999%
	Moyen Pondéré		3,50%

### DERNIERES ADJUDICATIONS

Date d'adjudication	Libellé	PM/TM	PMP/TMP	Montant émis (milliards)
04/08/16	SN - 5,5% - 3 ans - 05.aout.19	99,50%	99,68%	33,00
29/07/16	CI - BT - 3 mois - 30.octobre.16	3,27%	3,25%	120,00
21/07/16	BF - BT - 24 mois - 19.juillet.18	5,25%	5,13%	40,00
20/07/16	CI - BT - 24 mois - 18.juillet.18	4,98%	4,68%	61,27
19/07/16	BJ - BT - 12 mois - 18.juillet.17	5,50%	5,29%	35,00
14/07/16	TG - 6,5% - 7 ans - 15.juillet.23	100,00%	100,25%	33,00

\*BT = Bons du Trésor

\*\*OT = Obligations du Trésor

\*\*\*CUMUL hors Euro bond

(1) douze (12) derniers taux

(2) service de la dette