

# NOTE DE PRE-EMISSION

## ETAT DU BURKINA : EMISSION DE BONS DU TRESOR N°02/2017 DU 14/02/2017

### ETAT DU BURKINA

\*\*\*CUMUL DES EMISSIONS 2017 AU 13 FEVRIER

Montants en Milliards FCFA

BT*	OT**	Total
Nombre réalisé en 2017		
1	0	1
Volume réalisé en 2017		
20,055	0,00	20,1
Remboursements effectués		
0,00	0,00	0,00

Volume Net

20,06	0,00	20,06
-------	------	-------

Montant des intérêts

0,26	0,00	0,26
------	------	------

Emissions à venir en 2017

1	0	1
---	---	---

Volume restant à émettre en 2017

35	0	35
----	---	----

### UMOA

\*\*\*CUMUL DES EMISSIONS 2017 AU 13 FEVRIER

Montants en Milliards FCFA

BT*	OT**	Total
Nombre réalisé en 2017		
11	2	13
Volume réalisé en 2017		
302,20	35,50	337,70
Remboursements effectués		
198,31	26,59	224,90

Volume Net

103,89	8,91	112,80
--------	------	--------

Montant des intérêts

11,99	44,74	56,73
-------	-------	-------

Emissions à venir en 2017

3	0	3
---	---	---

Volume restant à émettre en 2017

110,00	0,00	110,00
--------	------	--------

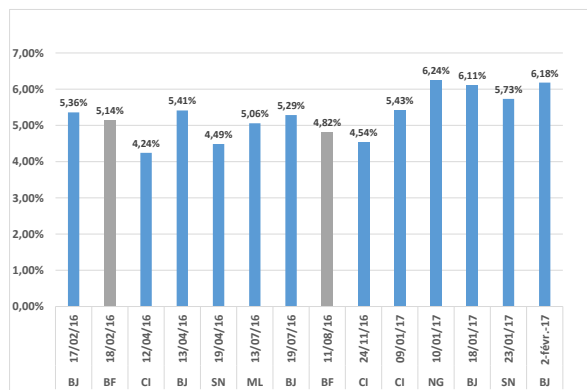
### TITRE

Date d'adjudication :	14/02/17
Date de valeur :	15/02/17
Type d'adjudication :	Taux Multiples
Maturité :	364 jours
Échéance :	13/02/18
Montant mis en adjudication :	35 milliards
ISIN :	

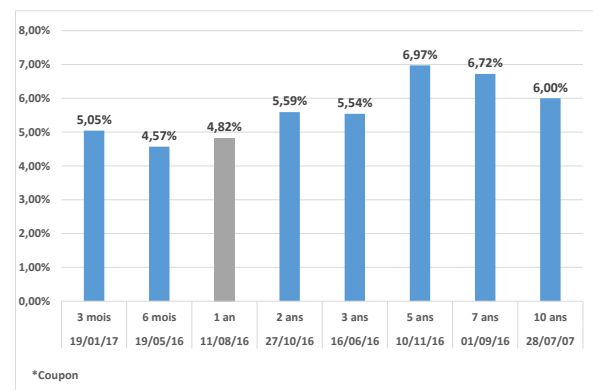
### CONTEXTE

- Premier intervention du Burkina sur ce point de la courbe en 2017
- Dernière intervention du Burkina à 1 an : 4,82 % de taux moyen pondéré (le 07 janvier 2016)
- Prochaines tombées du Burkina : 35 milliards de service de la dette en février 2017

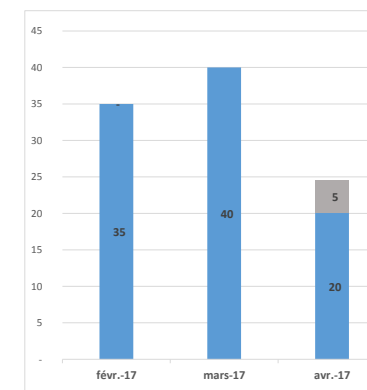
### EVOLUTION DES RENDEMENTS A 1 AN DANS L'UNION <sup>(1)</sup>



### DERNIERS TAUX OBSERVES DU BURKINA



### PROCHAINES TOMBEEES DU BURKINA <sup>(2)</sup>



### INJECTION DE LIQUIDITE HEBDOMADAIRE DE LA BCEAO du 03/02/2017

Montants (milliards)	Mis en adjudication	
		2 150,00
	Proposés	3 836,58
	Retenus	2 150,00
	Rejetés	1 686,58
Taux	Min	2,7501%
	Max	4,5000%
	Marginal	4,0000%
	Moyen Pondéré	4,5000%

### DERNIERES ADJUDICATIONS DE TITRES PUBLICS

Date d'adjudication	Libellé	PM/TM	PMP/TMP	Montant émis (milliards)
08/02/17	TG - 6% - 3 ans - 09.février.20	95,02%	97,52%	10,06
02/02/17	BJ -BT - 12 mois - 01.février.18	6,50%	6,18%	22,46
01/02/17	ML - 5,75% - 5 ans - 02.février.22	98,00%	98,90%	10,50
25/01/17	ML -BT - 3 mois - 26.avril.17	5,50%	5,14%	30,00
24/01/17	CI -BT - 1 mois - 21.février.17	5,00%	4,90%	19,60
23/01/17	SN -BT - 12 mois - 22.janvier.18	6,00%	5,73%	26,40

\*BT = Bons du Trésor

\*\*OT = Obligations du Trésor

\*\*\*CUMUL hors Euro bond

<sup>(1)</sup> douze (12) derniers taux

<sup>(2)</sup> service de la dette