

# NOTE DE PRE-EMISSION

## ETAT DU BURKINA : EMISSION DE BONS DU TRESOR N°07/2016 DU 27/10/2016

### ETAT DU BURKINA

\*\*\*CUMUL DES EMISSIONS 2016 AU 24 OCTOBRE

Montants en Milliards FCFA

BT*	OT**	Total
6	3	9

Nombre réalisé en 2016

6	3	9
---	---	---

Volume réalisé en 2016

228,5	130,00	358,5
-------	--------	-------

Remboursements effectués

158,39	40,64	199,04
--------	-------	--------

Volume Net

70,11	89,36	159,46
-------	-------	--------

Montant des intérêts

13,77	11,63	25,40
-------	-------	-------

Emissions à venir en 2016

2	1	3
---	---	---

Volume restant à émettre en 2016

75	35	110
----	----	-----

### UMOA

\*\*\*CUMUL DES EMISSIONS 2016 AU 24 OCTOBRE

Montants en Milliards FCFA

BT*	OT**	Total
31	36	67

Nombre réalisé en 2016

31	36	67
----	----	----

Volume réalisé en 2016

1241,27	2309,86	3551,13
---------	---------	---------

Remboursements effectués

1042,81	565,97	1608,78
---------	--------	---------

Volume Net

198,46	1743,88	1942,35
--------	---------	---------

Montant des intérêts

64,88	322,27	387,16
-------	--------	--------

Emissions à venir en 2016

6	11	17
---	----	----

Volume restant à émettre en 2016

248,00	644,71	892,71
--------	--------	--------

### TITRE

Date d'adjudication : 27/10/16

Date de valeur : 28/10/16

Type d'adjudication : Taux Multiples

Maturité : 728 jours

Échéance : 25/10/18

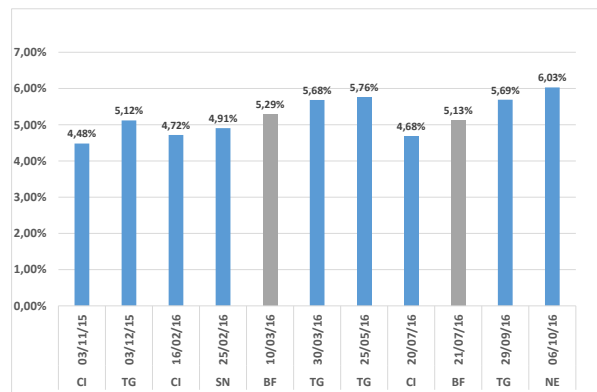
Montant mis en adjudication : 35 milliards

ISIN : BF0000000588

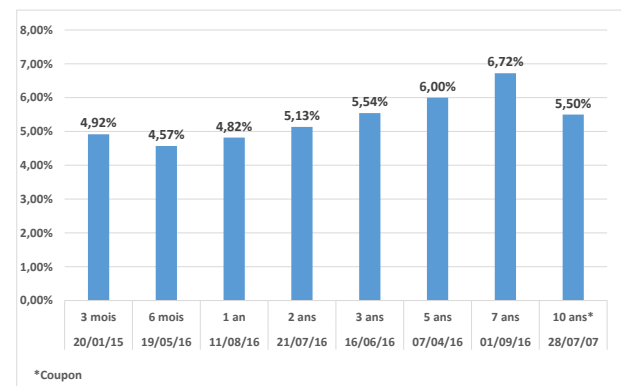
### CONTEXTE

- Troisième opération du Burkina en 2016 sur ce point de la courbe.
- Dernière intervention à 2 ans du Burkina : 5,13% de taux moyen pondéré (le 21 juillet 2016).
- Dernière intervention à 2 ans dans l'union : 6,03% de taux moyen pondéré (Niger le 06 octobre 2016).
- Prochaines tombées du Burkina: 12,2 milliards de service de la dette en octobre 2016.

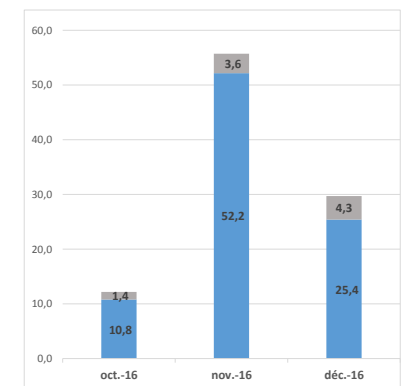
### EVOLUTION DES RENDEMENTS A 2 ANS DANS L'UNION (1)



### DERNIERS TAUX OBSERVES DU BURKINA



### PROCHAINES TOMBÉES DU BURKINA (2)



### INJECTION DE LIQUIDITE HEBDOMADAIRE DE LA BCEAO du 21/10/2016

Montants (milliards)	Mis en adjudication	
		2 100,00
	Proposés	3 017,58
	Retenus	2 100,00
	Rejetés	917,58
Taux	Min	3,3900%
	Max	3,5000%
	Marginal	3,4509%
	Moyen Pondéré	3,4792%

### DERNIERES ADJUDICATIONS DE TITRES PUBLICS

Date d'adjudication	Libellé	PM/TM	PMP/TMP	Montant émis (milliards)
21/10/16	CI -BT - 1 mois - 20.novembre.16	3,75%	3,44%	50,00
20/10/16	TG - 6,5% - 7 ans - 15.juillet.23	95,00%	96,54%	33,00
13/10/16	BJ - 6% - 5 ans - 14.octobre.21	97,77%	97,77%	44,00
06/10/16	NG -BT - 24 mois - 04.octobre.18	6,50%	6,03%	34,11
05/10/16	ML - 5,5% - 3 ans - 06.octobre.19	96,00%	97,51%	30,00
29/09/16	TG -BT - 24 mois - 27.septembre.18	6,26%	5,69%	35,00

\*BT = Bons du Trésor

\*\*OT = Obligations du Trésor

\*\*\*CUMUL hors Euro bond

(1) douze (12) derniers taux

(2) service de la dette