

# NOTE DE PRE-EMISSION

## ETAT DU BURKINA : EMISSION DE BONS DU TRESOR N°08/2016 DU 01/12/2016

### ETAT DU BURKINA

\*\*\*CUMUL DES EMISSIONS 2016 AU 28 NOVEMBRE

Montants en Milliards FCFA

BT*	OT**	Total
Nombre réalisé en 2016		
7	4	11
Volume réalisé en 2016		
263,5	165,00	428,5
Remboursements effectués		
198,39	51,43	249,82

Volume Net

65,11	113,57	178,68
-------	--------	--------

Montant des intérêts

17,72	13,03	30,75
-------	-------	-------

Emissions à venir en 2016

1	0	1
---	---	---

Volume restant à émettre en 2016

40	0	40
----	---	----

### UMOA

\*\*\*CUMUL DES EMISSIONS 2016 AU 28 NOVEMBRE

Montants en Milliards FCFA

BT*	OT**	Total
Nombre réalisé en 2016		
35	42	77
Volume réalisé en 2016		
1408,97	2616,86	4025,82
Remboursements effectués		
1265,81	620,60	1886,41

Volume Net

143,16	1996,25	2139,41
--------	---------	---------

Montant des intérêts

74,47	357,00	431,47
-------	--------	--------

Emissions à venir en 2016

2	5	7
---	---	---

Volume restant à émettre en 2016

75,00	337,81	412,81
-------	--------	--------

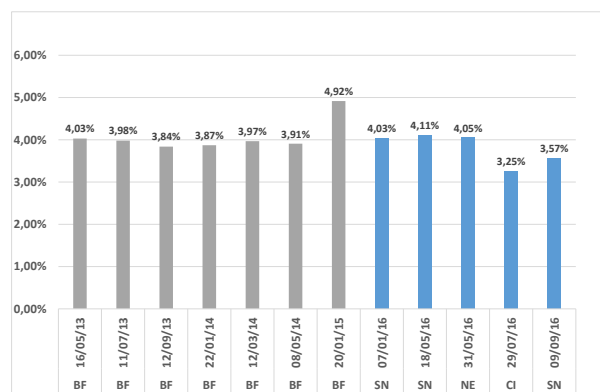
### TITRE

Date d'adjudication :	01/12/16
Date de valeur :	02/12/16
Type d'adjudication :	Taux Multiples
Maturité :	91 jours
Échéance :	02/03/17
Montant mis en adjudication :	40 milliards
ISIN :	BF0000000596

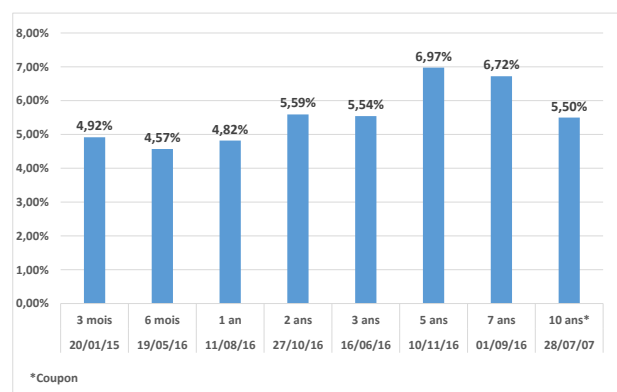
### CONTEXTE

- Première intervention du Burkina sur ce point de la courbe en 2016.
- Dernière intervention sur le 3 mois du Burkina : 4,92% de taux moyen pondéré (le 20 janvier 2015).
- Dernière intervention sur le 3 mois dans l'Union : 3,57% de taux moyen pondéré (Sénégal le 09 septembre 2016).
- Prochaines tombées du Burkina : 29,7 milliards de service de la dette de marché en décembre.

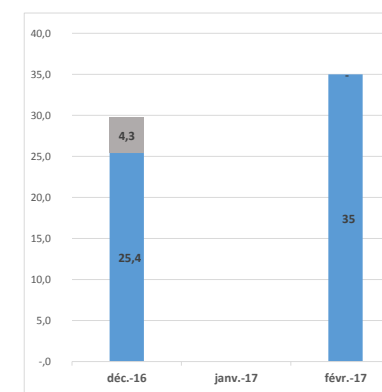
### EVOLUTION DES RENDEMENTS A 3 MOIS DANS L'UNION <sup>(1)</sup>



### DERNIERS TAUX OBSERVES DU BURKINA



### PROCHAINES TOMBEEES DU BURKINA <sup>(2)</sup>



### INJECTION DE LIQUIDITE HEBDOMADAIRE DE LA BCEAO du 25/11/2016

Montants (milliards)	Mis en adjudication	2 100,00
	Proposés	2 606,02
	Retenus	2 100,00
	Rejetés	506,02
Taux	Min	2,6000%
	Max	3,5000%
	Marginal	3,4999%
	Moyen Pondéré	3,5000%

### DERNIERES ADJUDICATIONS DE TITRES PUBLICS

Date d'adjudication	Libellé	PM/TM	PMP/TMP	Montant émis (milliards)
24/11/16	CI - BT - 12 mois - 23.novembre.17	4,75%	4,54%	82,50
17/11/16	NG - 6,5% - 7 ans - 18.novembre.23	95,06%	96,51%	30,00
16/11/16	SN - 5,5% - 3 ans - 17.novembre.19	98,50%	99,16%	40,00
14/11/16	CI - BT - 1 mois - 13.décembre.16	3,75%	3,63%	35,90
10/11/16	BF - 6% - 5 ans - 08.avril.21	95,05%	96,71%	35,00
03/11/16	BJ - 6% - 5 ans - 14.octobre.21	95,10%	96,39%	25,00

\*BT = Bons du Trésor

\*\*OT = Obligations du Trésor

\*\*\*CUMUL hors Euro bond

<sup>(1)</sup> douze (12) derniers taux

<sup>(2)</sup> service de la dette