

NOTE DE PRE-EMISSION

ETAT DU BURKINA : EMISSION D'OBLIGATIONS ASSIMILABLES DU TRESOR DU 13/12/2017

ETAT DU BURKINA		
CUMUL DES EMISSIONS 2017 AU 12 DECEMBRE		
Montant en Milliards FCFA		
BT**	OT**	Total
Nombre réalisé en 2017		
13	8	21,00
Volume réalisé en 2017		
242,41	114,36	356,77
Remboursement effectués		
229,81	71,37	301,18
Volume Net		
3,14	20,58	23,73
Montant des intérêts		
9,45	22,40	31,86
Emission à Venir en 2017		
1	0	1,00
Volume Restant à émettre en 2017		
25,00	0,00	25,00

UMOA		
CUMUL DES EMISSIONS 2017 AU 12 DECEMBRE		
Montant en Milliards FCFA		
BT**	OT**	Total
Nombre réalisé en 2017		
90	62	152
Volume réalisé en 2017		
1 490,7	1 055,4	2 546,0
Remboursement effectués		
1 664,5	804,5	2 469,0
Volume Net		
-173,8	250,8	77,0
Montant des intérêts		
54,6	522,8	577,4
Emission à Venir en 2017		
5	3	8
Volume Restant à émettre en 2017		
147,5	127,5	275,0

TITRE

Date d'adjudication :	13/12/2017
Date de valeur :	14/12/2017
Montant mis en adjudication :	35 milliards de F CFA
Titres :	OAT_3 ans
Taux/ d'intérêt :	6,00%
Échéance :	23/11/2020
Valeur nominale unitaire :	10 000 FCFA
ISIN :	BF0000000810

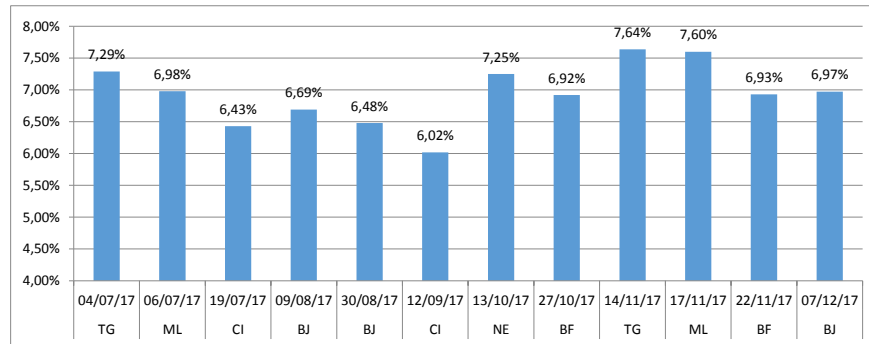
CONTEXTE

- Huitième intervention du Burkina sur le point 3 ans en 2017;
- Dernière intervention du Burkina (taux moyen pondéré) : 3 ans (le 22 novembre 2017) : 6,93%
- Dernières interventions dans l'Union (taux moyen pondéré):3 ans (Bénin le 07 décembre 2017) : 6,97%
- Prochaines tombées du Burkina: 15 milliards en décembre

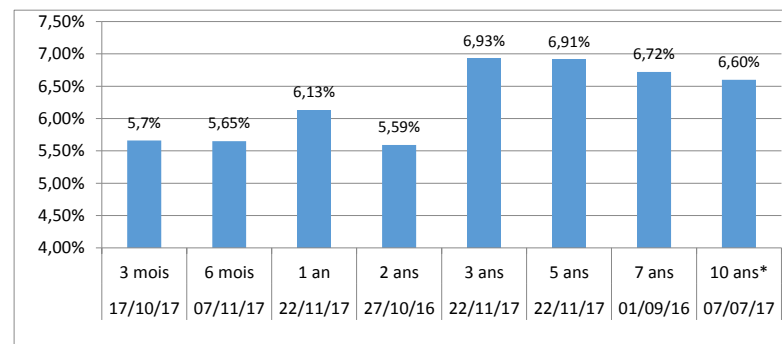
ECHO DE MARCHÉ

Le sondage effectué par l'Agence auprès des investisseurs de la place de l'Union fait ressortir des promesses de soumissions d'un montant de huit (8) milliards. Ce montant prend en compte la situation de quelques institutions financières qui sont en attente d'approbation permettant de confirmer leur participation à cette opération.

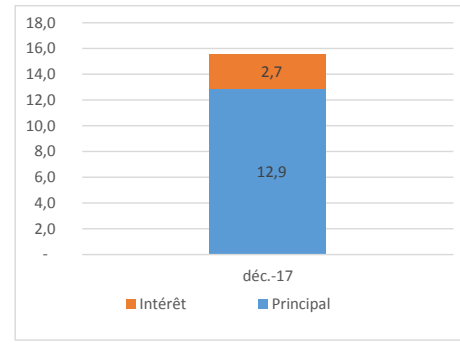
EVOLUTION DES RENDEMENTS A 3 ANS DANS L'UNION



DERNIERS TAUX OBSERVÉS DU BURKINA



PROCHAINES TOMBÉES DU BURKINA



INJECTION HEDBOMADAIRE DE LIQUIDITE DU 11/12/2017

Montant en Milliards FCFA	Mis en adjudication	3 125,00
	Proposés	4 713,10
	Retenus	3 125,00
	Rejetés	1 588,10
Taux	Min	4,4500%
	Max	4,5000%
	Marginal	4,5000%
	Moyen Pondéré	4,5000%

DERNIERES ADJUDICATIONS DE TITRES PUBLICS

Date d'adjudication	Libellé	PM/TM	PMP/TMP	Montant émis(milliards)
22/11/17	BF - 6,2% - 5 ans - 23.novembre.22	96,1%	97,1%	3,3
23/11/17	CI -BT - 24 mois - 21.novembre.19	5,8%	5,8%	55,0
29/11/17	TG -BT - 12 mois - 28.novembre.18	6,4%	6,3%	2,9
07/12/17	BJ -BT - 6 mois - 07.juin.18	6,1%	6,0%	9,9
07/12/17	BJ - 6% - 3 ans - 08.décembre.20	96,8%	97,4%	19,2
08/12/17	ML -BT - 6 mois - 08.juin.18	6,5%	6,0%	8,8
