

NOTE DE PRE-EMISSION

ETAT DU BURKINA : EMISSION D'OBLIGATIONS ASSIMILABLES N°01/2018 DU 24/01/18

| ETAT DU BURKINA | | |
|---|--------|--------|
| CUMUL DES EMISSIONS 2017 AU 23 JANVIER 2018 | | |
| Montant en Milliards FCFA | | |
| BT** | OT** | Total |
| Nombre réalisé en 2018 | | |
| 1 | 0 | 1,00 |
| Volume réalisé en 2017 | | |
| 19,11 | 0,00 | 19,11 |
| Remboursement effectués | | |
| 13,05 | 0,00 | 13,05 |
| Volume Net | | |
| 4,83 | 0,00 | 4,83 |
| Montant des intérêts | | |
| 1,23 | 0,00 | 1,23 |
| Emission à Venir en 2018 | | |
| 14 | 7 | 21,00 |
| Volume Restant à émettre en 2017 | | |
| 375,00 | 180,00 | 555,00 |

| UMOA | | |
|---|---------|--------|
| CUMUL DES EMISSIONS 2017 AU 23 JANVIER 2018 | | |
| Montant en Milliards FCFA | | |
| BT** | OT** | Total |
| Nombre réalisé en 2018 | | |
| 6 | 0 | 6 |
| Volume réalisé en 2018 | | |
| 99,86 | 0,00 | 100 |
| Remboursement effectués | | |
| 161,22 | 19,79 | 181 |
| Volume Net | | |
| -61,36 | -19,79 | -81,15 |
| Montant des intérêts | | |
| 5,82 | 8,62 | 14 |
| Emission à Venir en 2018 | | |
| 49 | 72 | 121 |
| Volume Restant à émettre en 2018 | | |
| 1059,00 | 1813,70 | 2873 |

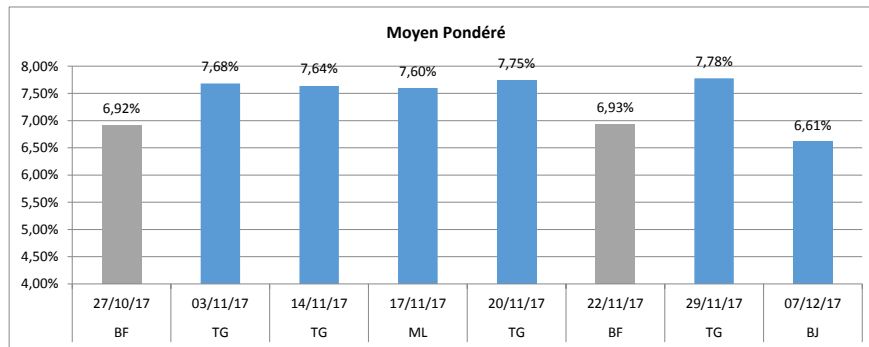
TITRE

| | |
|-------------------------------|--------------|
| Date d'adjudication : | 24/01/2018 |
| Date de valeur : | 25/01/2018 |
| Montant mis en adjudication : | 20 milliards |
| Titres : | OAT_3 ans |
| Taux/ d'intérêt : | 6,00% |
| Échéance : | 25/01/2021 |
| Valeur nominale unitaire : | 10 000 FCFA |
| ISIN : | BF000000851 |

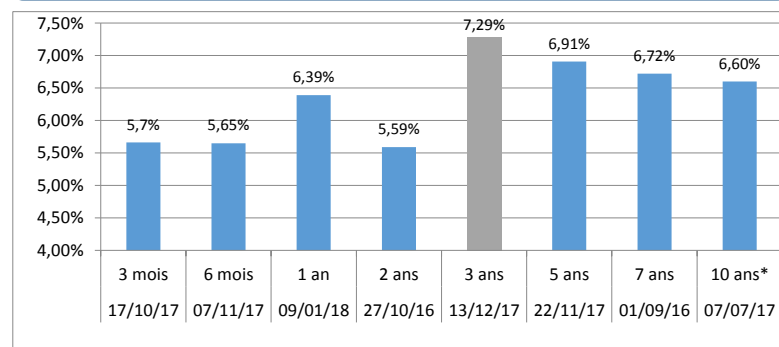
CONTEXTE

- Première intervention du Burkina sur le point 3 ans en 2018;
- Dernière intervention du Burkina (taux moyen pondéré) : 3 ans (le 13 décembre 2017) : 7,29%
- Dernière intervention dans l'Union (taux moyen pondéré) : 3 ans (Burkina, le 13 décembre 2017) : 7,29%
- Prochaines tombées du Burkina : 4 milliards en janvier 2018,

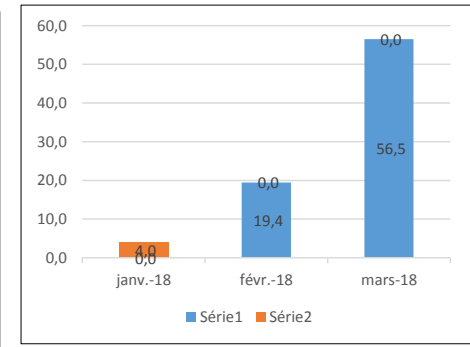
EVOLUTION DES RENDEMENTS A 3 ANS DANS L'UNION



DERNIERS TAUX OBSERVÉS DU BURKINA



PROCHAINES TOMBÉES DU



INJECTION HEDBOMADAIRE DE LIQUIDITE DU 12/01/2018

| | | |
|----------------------|---------------------|----------|
| Montants (milliards) | Mis en adjudication | 3 125,00 |
| | Proposés | 4 855,09 |
| | Retenus | 3 125,00 |
| | Rejetés | 1 730,09 |
| Taux | Min | 4,5000% |
| | Max | 4,5000% |
| | Marginal | 4,5000% |
| | Moyen Pondéré | 4,5000% |

DERNIERES ADJUDICATIONS DE TITRES PUBLICS

| Date d'adjudication | Libellé | PM/TM | PMP/TMP | Montant émis |
|---------------------|----------------------------------|-------|---------|--------------|
| 09/01/18 | BF -BT - 12 mois - 08.janvier.19 | 6,50% | 6,39% | 19,11 |
| 11/01/18 | BJ -BT - 12 mois - 10.janvier.19 | 6,50% | 6,34% | 20,00 |
| 12/01/18 | TG -BT - 12 mois - 13.janvier.19 | 6,90% | 6,71% | 5,13 |
| 15/01/18 | NG -BT - 3 mois - 05.avril.18 | 6,50% | 6,33% | 9,00 |
| 16/01/18 | CI -BT - 12 mois - 15.janvier.19 | 5,80% | 5,73% | 28,00 |
| 17/01/18 | ML -BT - 12 mois - 16.janvier.19 | 6,50% | 6,34% | 18,62 |