

## NOTE DE PRE-EMISSION ETAT DU BURKINA EMISSION D'OBLIGATIONS ASSIMILABLES DU TRESOR DU 27/06/18

ETAT DU BURKINA		
CUMUL DES EMISSIONS 2018 AU 26 JUIN 2018		
Montant en Milliards FCFA		
BT*	OT**	Total
Nombre réalisé en 2018		
8	2	10
Volume réalisé en 2018		
177,18	33,53	211
Remboursement effectués		
156,11	28,66	185
Volume Net		
14,74	-14,96	0
Montant des intérêts		
6,33	19,83	26
Emission à Venir en 2018		
7	4	11
Volume Restant à émettre en 2017		
185,00	120,00	305

UMOA		
CUMUL DES EMISSIONS 2018 AU 26 JUIN 2018		
Montant en Milliards FCFA		
BT*	OT**	Total
Nombre réalisé en 2018		
37	22	59
Volume réalisé en 2018		
710,69	260,56	971
Remboursement effectués		
723,54	619,27	1343
Volume Net		
-44,01	-689,70	-734
Montant des intérêts		
31,16	330,99	362
Emission à Venir en 2018		
27	31	58
Volume Restant à émettre en 2018		
561,00	835,70	1397

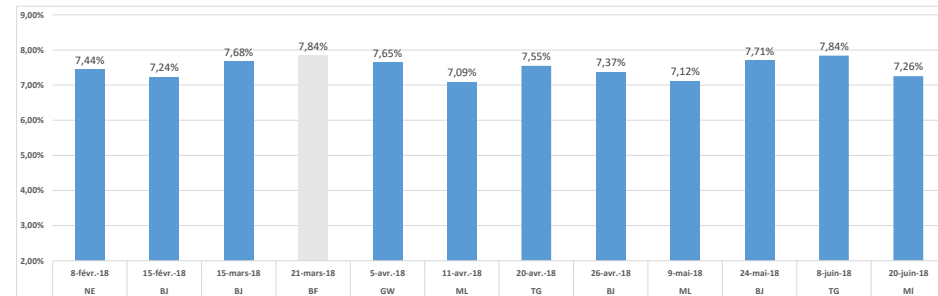
\*BT = Bons du Trésor  
\*\*OT = Obligations du Trésor  
\*\*\*CUMUL hors Euro bond  
(1) service de la dette

TITRES	
Date d'adjudication :	27/06/18
Date de valeur :	28/06/18
Montant mis en adjudication :	20 milliards de FCFA
Titres :	OAT_3 ans
Taux d'intérêt :	6,15%
Échéance :	28/06/21
Valeur nominale unitaire :	10 000 FCFA
ISIN :	BF0000000943

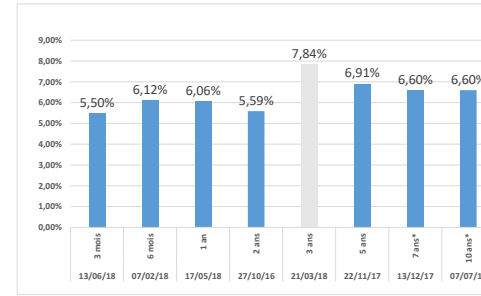
### CONTEXTE

- Troisième intervention du Burkina sur la maturité 3 ans en 2018;
- Dernière intervention du Burkina sur ce point 3 ans : 7,84% de rendement moyen le 21 mars 2018.
- Dernière intervention dans l'Union sur ce point : 3 ans : 7,26% de rendement moyen (Mali le 20 juin 2018).
- Prochaines tombées du Burkina : 7 milliards d'ici fin juin 2018.

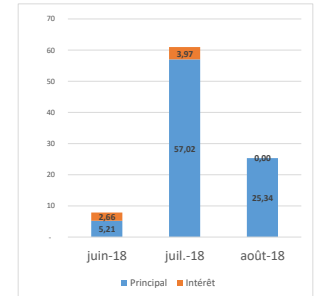
### EVOLUTION DES TAUX A 3 ANS DANS L'UNION



### DERNIERS TAUX OBSERVES DU BURKINA



### PROCHAINES TOMBÉES DU BURKINA<sup>(1)</sup>



### INJECTION DE LIQUIDITE DU HEBDOMADAIRE 14/06/2018

Montants (milliards)	Mis en adjudication	
	Proposés	3 125,00
	Retenus	2 860,19
	Rejetés	0,00
Taux	Min	2,5000%
	Max	4,5000%
	Marginal	4,5000%
	Moyen Pondéré	3,1293%

### DERNIERES ADJUDICATIONS

Date d'adjudication	Libellé	PM/TM	PMP/TMP	Montant émis (milliards)
08/06/18	TG - 6,25% - 3 ans - 11.juin.21	8,19%	7,84%	14,57
13/06/18	BF -BT - 3 mois - 12.septembre.18	5,75%	5,50%	27,50
20/06/18	ML - 6,15% - 3 ans - 21.juin.21	7,29%	7,26%	26,36
20/06/18	ML - 6,4% - 5 ans - 21.juin.23	7,29%	7,20%	28,64
21/06/18	BI -BT - 12 mois - 20.juin.19	6,40%	6,08%	22,00
22/06/18	TG -BT - 12 mois - 23.juin.19	6,78%	6,35%	21,54