

# NOTE DE PRE-EMISSION

## ETAT DU BURKINA : EMISSION D'OBLIGATIONS ASSIMILABLES DU TRESOR (OAT) N° 01/2016 DU 07/04/2016

### ETAT DU BURKINA

\*\*\*CUMUL DES EMISSIONS 2016 AU 05 AVRIL

Montants en Milliards FCFA

BT*	OT**	Total
3	0	3

Nombre réalisé en 2016

113,5	0	113,5
-------	---	-------

Volume réalisé en 2016

76	0,00	75,89
----	------	-------

Remboursements effectués

38	0,00	37,61
----	------	-------

Volume Net

6,98	0,00	6,98
------	------	------

Montant des intérêts

5	3	8
---	---	---

Emissions à venir en 2016

190	120	310
-----	-----	-----

12	8	20
----	---	----

464,64	405,21	869,85
--------	--------	--------

323,85	91,99	415,85
--------	-------	--------

140,79	313,22	454,00
--------	--------	--------

24,37	89,97	114,34
-------	-------	--------

22	32	54
----	----	----

767,0	2098,6	2865,6
-------	--------	--------

767,0	2098,6	2865,6
-------	--------	--------

767,0	2098,6	2865,6
-------	--------	--------

767,0	2098,6	2865,6
-------	--------	--------

767,0	2098,6	2865,6
-------	--------	--------

767,0	2098,6	2865,6
-------	--------	--------

767,0	2098,6	2865,6
-------	--------	--------

767,0	2098,6	2865,6
-------	--------	--------

767,0	2098,6	2865,6
-------	--------	--------

767,0	2098,6	2865,6
-------	--------	--------

767,0	2098,6	2865,6
-------	--------	--------

767,0	2098,6	2865,6
-------	--------	--------

767,0	2098,6	2865,6
-------	--------	--------

767,0	2098,6	2865,6
-------	--------	--------

767,0	2098,6	2865,6
-------	--------	--------

767,0	2098,6	2865,6
-------	--------	--------

767,0	2098,6	2865,6
-------	--------	--------

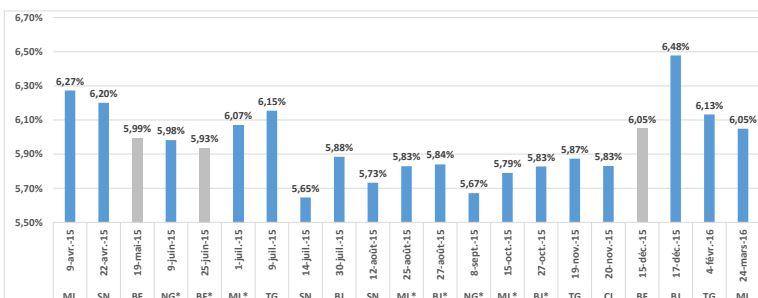
### TITRE

Date d'adjudication :	07/04/16
Type d'adjudication :	Prix multiples
Maturité :	5 ans
Échéance :	08/04/21
Type d'amortissement :	Constant
Différé :	3 ans
Fréquence amortissement :	Annuelle
Coupon :	6,00%
Fréquence coupon :	Annuelle
Montant mis en adjudication :	40 milliards

### CONTEXTE

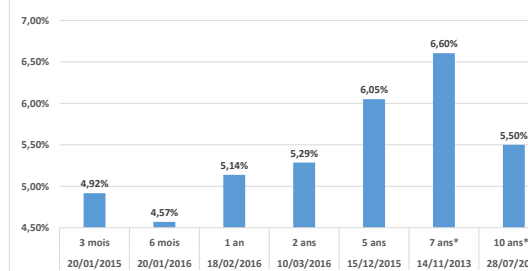
- Première opération du Burkina sur ce point de la courbe en 2016.
- Dernière intervention à 5 ans du Burkina 6,05% de rendement moyen pondéré (le 15 décembre 2015).
- Dernière intervention à 5 ans dans l'union : 6,05% de rendement moyen pondéré (Mali le 24 mars 2016).
- Prochaines tombées du Burkina : 44 milliards (le 19 avril 2016).

### EVOLUTION DES RENDEMENTS A 5 ANS DANS L'UNION <sup>(1)</sup>



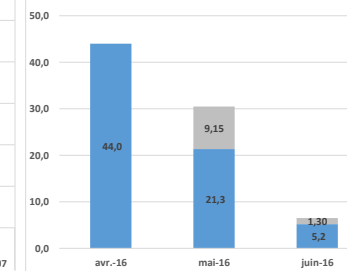
\* Abandements

### DERNIERS TAUX OBSERVES DU BURKINA



\*Syndication \*\*Valeur du Coupon

### PROCHAINES TOMBES DU BURKINA <sup>(2)</sup>



### INJECTION DE LIQUIDITE 05/04/2016

Montants (milliards)	Mis en adjudication	
		1 730,000
	Proposés	2 125,841
	Retenus	1 730,000
	Rejetés	395,841
Taux	Min	2,7501%
	Max	3,4500%
	Marginal	3,2695%
	Moyen Pondéré	3,3651%

### DERNIERES ADJUDICATIONS

Date d'adjudication	Libellé	PM/TM	PMP/TMP	Montant émis (milliards)
31/03/16	NG - 5,5% - 3 ans - 01.avril.19	97,500%	98,600%	38,500
30/03/16	TG - BT - 24 mois - 28.mars.18	6%	5,685%	38,500
24/03/16	ML - 6% - 5 ans - 25.mars.21	99,500%	99,845%	38,213
21/03/16	SN - 5,9% - 7 ans - 22.mars.23	98,960%	99,7760%	165
16/03/16	TG - BT - 6 mois - 14.septembre.16	5,851%	5,388%	20,131
15/03/16	BJ - 5,5% - 3 ans - 16.mars.19	98,020%	98,502%	27,500

\*BT = Bons du Trésor

\*\*OT = Obligations du Trésor

\*\*\*CUMUL hors Euro bond

<sup>(1)</sup> sur douze (12) mois glissants

<sup>(2)</sup> service de la dette