

ETAT DU BURKINA FASO		
***CUMUL DES EMISSIONS 2015 AU 24 Juin		
Montants en Milliards FCFA		
BT*	OT**	Total
Nombre réalisé en 2015		
3	1	4
Volume réalisé en 2015		
92,064	33	125,064
Remboursements effectués		
130,40	8,62	139,02
Volume Net		
-38,33	24,38	-13,96

Montant des intérêts		
1,89	5,75	7,63
Emissions à venir en 2015		
3	1	4
Volume restant à émettre en 2015		
90	30	120

UMO A		
***CUMUL DES EMISSIONS 2015 AU 24 Juin		
Montants en Milliards FCFA		
BT*	OT**	Total
Nombre réalisé en 2015		
22	17	39
Volume réalisé en 2015		
707,77	624,42	1332,20
Remboursements effectués		
869,93	194,02	1063,95
Volume Net		
-162,16	430,40	268,24
Montant des intérêts		
48,56	112,40	160,96
Emissions à venir en 2015		
13	19	32
Volume restant à émettre en 2015		
360	951,1	1311,1

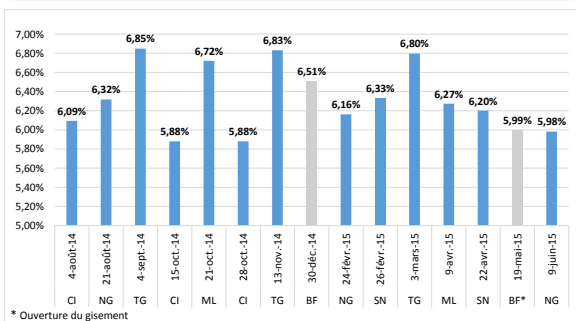
\*BT = Bons du Trésor  
 \*\*OT = Obligations du Trésor  
 \*\*\*CUMUL hors Euro bond  
 (1) sur douze (12) mois glissants

TITRE	
Date d'adjudication :	25/06/15
Type d'adjudication :	Prix multiples
Maturité résiduelle:	4,90 ans
Échéance :	20/05/20
Type d'amortissement :	Constant
Différé :	1
Fréquence amortissement :	Annuelle
Coupon :	6,00%
Fréquence coupon :	Annuelle
Montant mis en adjudication :	30 milliards

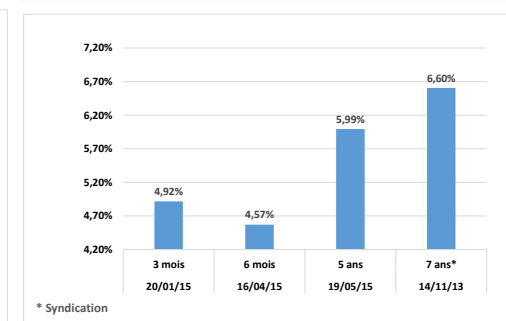
**CONTEXTE**

- Cette adjudication constitue l'émission de la deuxième tranche d'obligations assimilables du Trésor de maturité 5 ans d'un montant de 30 milliards. L'émission de la première tranche intervenue le 19 Mai 2015, est ressortie au pair avec un taux moyen pondéré de 5,99% .
- La prochaine tombée attendue du Burkina Faso interviendra le 29 Juillet 2015 (5,9 milliards de FCFA).

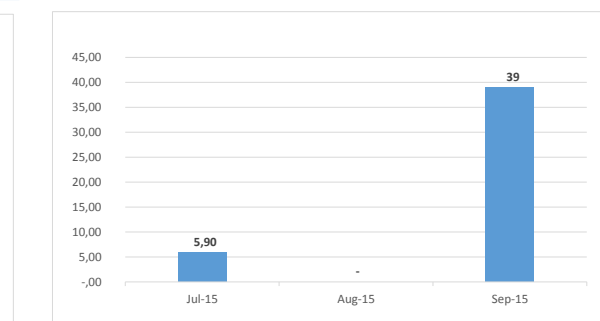
**EVOLUTION DES RENDEMENTS A 5 ANS DANS L'UNION (1)**



**DERNIERS TAUX OBSERVES DU BURKINA FASO**



**PROCHAINES TOMBEEES DU BURKINA FASO**



**INJECTION DE LIQUIDITE DU 23/06/2015**

Montants (milliards)	Mis en adjudication	
	Proposés	1 403,54
	Retenus	1 403,54
	Rejetés	46,46
Taux	Min	2,5000%
	Max	2,6000%
	Marginal	2,5000%
	Moyen Pondéré	2,5532%

**DERNIERES ADJUDICATIONS**

Date d'adjudication	Libellé	PM/TM	PMP/TMP	Montant émis (milliards)
23/06/2015	CI - BT - 12 mois - 21.juin.16	4,10%	3,9944%	10,1
18/06/2015	SN - 5,5% - 3 ans - 19.juin.18	100,03%	100,07%	27,5
17/06/2015	BJ - 6,5% - 7 ans - 19.mars.22	100,02%	100,06%	33
10/06/2015	CI - 5,99% - 10 ans - 11.juin.25	100,00%	100,00%	110
09/06/2015	NG - 6% - 5 ans - 25.février.20	100,00%	100,00%	33
03/06/2015	ML - BT - 24 mois - 31.mai.17	4,91%	4,74%	38,5