

NOTE DE PRE-EMISSION ETAT DU BURKINA EMISSION D'OBLIGATIONS ASSIMILABLES DU TRESOR DU 08/08/2018

ETAT DU BURKINA		
CUMUL DES EMISSIONS 2018 AU 06 AOÛT 2018		
Montant en Milliards FCFA		
BT*	OT**	Total
Nombre réalisé en 2018		
8	4	12
Volume réalisé en 2018		
177,18	77,94	255
Remboursement effectués		
238,47	39,08	278
Volume Net		
-71,16	12,05	-59
Montant des intérêts		
9,88	26,81	37
Emission à Venir en 2018		
7	5	12
Volume Restant à émettre en 2018		
175,00	125,00	300

UMOA		
CUMUL DES EMISSIONS 2018 AU 06 AOÛT 2018		
Montant en Milliards FCFA		
BT*	OT**	Total
Nombre réalisé en 2018		
43	34	77
Volume réalisé en 2018		
834,56	501,08	1336
Remboursement effectués		
910,52	899,78	1810
Volume Net		
-120,00	-823,25	-943
Montant des intérêts		
44,04	424,56	469
Emission à Venir en 2018		
26	29	55
Volume Restant à émettre en 2018		
546,50	644,20	1191

*BT = Bons du Trésor
**OT = Obligations du Trésor
***CUMUL hors Euro bond
(1) service de la dette

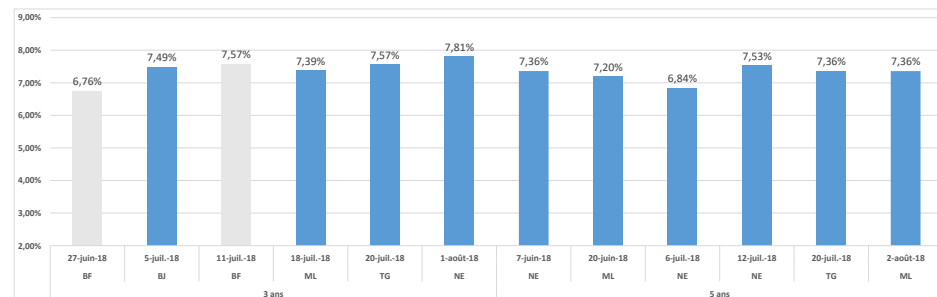
TITRES

Date d'adjudication :	08/08/18	
Date de valeur :	09/08/18	
Montant mis en adjudication :	50 milliards de FCFA	
Titres :	OAT_3 ans	OAT_5 ans
Taux d'intérêt :	6,15%	6,25%
Échéance :	09/08/21	09/08/23
Valeur nominale unitaire :	10 000 F CFA	10 000 F CFA
ISIN :	BF0000000984	BF0000000992

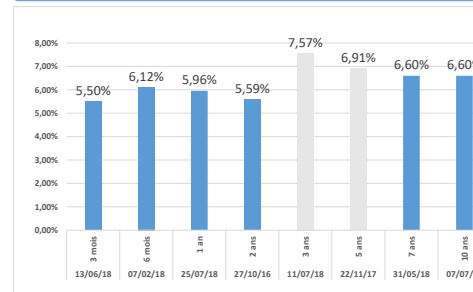
CONTEXTE

- Cinquième intervention du Burkina sur le point 3 ans en 2018; Première intervention du Burkina sur le point 5 ans en 2018;
- Dernière intervention du Burkina sur le 3 ans (le 12 juillet 2018) : 7,57%
- Dernière intervention du Burkina sur le 5 ans (le 22 novembre 2017) : 6,91%;
- Dernière intervention dans l'Union sur le 3 ans (Niger, le 01 août 2018) : 7,81%
- Dernière intervention dans l'Union sur le 5 ans (Mali, le 02 août 2018) : 7,36%;
- Prochaines tombées du Burkina : 25,340 milliards de service le 08 août 2018.

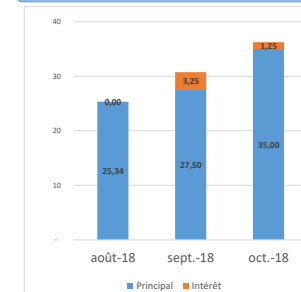
EVOLUTION DES TAUX A 3 ANS ET A 5 ANS DANS L'UNION



DERNIERS TAUX OBSERVES DU BURKINA



PROCHAINES TOMBÉES DU BURKINA



INJECTION DE LIQUIDITE DU HEBDOMADAIRE 31/07/2018

Montants (milliards)	Mis en adjudication	
		Proposés
	Retenus	2 792,80
	Rejetés	0,00
Taux	Min	2,5000%
	Max	4,5000%
	Marginal	2,5000%
	Moyen Pondéré	2,7714%

DERNIERES ADJUDICATIONS

Date d'adjudication	Libellé	PM/TM	PMP/TMP	Montant émis (milliards)
02/08/18	ML - 6,4% - 5 ans - 03.août.23	96,01	96,43	22,00
01/08/18	NG - 6,15% - 3 ans - 02.août.21	95,00	95,69	3,99
01/08/18	NG - BT - 12 mois - 31.juillet.19	6,25%	6,08%	18,01
25/07/18	BF - BT - 12 mois - 24.juillet.19	6,00%	5,96%	27,50
20/07/18	TG - 6,5% - 5 ans - 23.juillet.23	96,00	96,50	6,45
20/07/18	TG - 6,25% - 3 ans - 23.juillet.21	96,50	96,55	48,55

30,75