

NOTE DE PRE-EMISSION

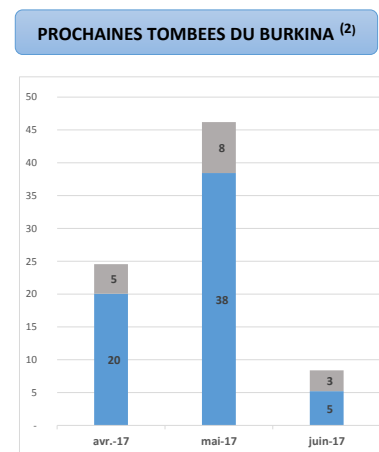
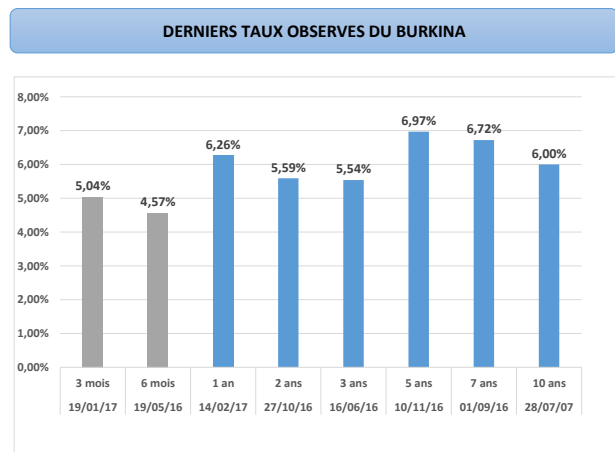
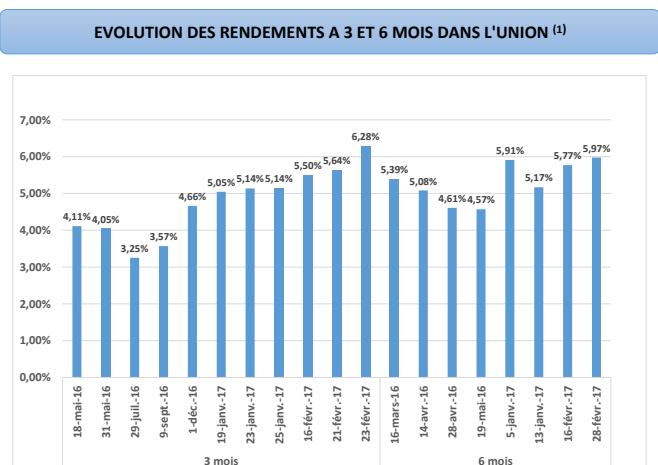
ETAT DU BURKINA : EMISSION DE BONS DU TRESOR N°03/2017 DU 16/03/2017

ETAT DU BURKINA		
***CUMUL DES EMISSIONS 2017 AU 13 MARS		
Montants en Millions FCFA		
BT*	OT**	Total
Nombre réalisé en 2017		
2	0	2
Volume réalisé en 2017		
39,50	0,00	39,5
Remboursements effectués		
75,00	0,00	75,00
Volume Net		
-35,50	0,00	-35,50
Montant des intérêts		
1,49	0,00	1,49
Emissions à venir en 2017		
8	4	12
Volume restant à émettre en 2017		
300	265	565

UMOA		
***CUMUL DES EMISSIONS 2017 AU 13 MARS		
Montants en Millions FCFA		
BT*	OT**	Total
Nombre réalisé en 2017		
21	3	24
Volume réalisé en 2017		
477,15	33,07	510,22
Remboursements effectués		
395,21	126,94	522,15
Volume Net		
81,94	-93,88	-11,94
Montant des intérêts		
17,02	89,33	106,36
Emissions à venir en 2017		
23	39	62
Volume restant à émettre en 2017		
823,00	1815,21	2638,21

TITRE	
Date d'adjudication :	16/03/2017
Date de valeur :	17/03/2017
Type d'adjudication :	taux multiples
Montant mis en adjudication:	35 milliards
Bon du Trésor	BAT_91 jours BAT_182 jours
Échéance :	15/06/2017 14/09/17

- | CONTEXTE | |
|-------------------------------------------------------------------------------------|--|
| • Premier intervention du Burkina sur le point 6 mois en 2017 | |
| • Dernière intervention du Burkina: | |
| 3 mois : 5,04 % de taux moyen pondéré (le 19 janvier 2017) | |
| 6 mois : 4,57 % de taux moyen pondéré (le 19 mai 2016) | |
| • Prochaines tombées du Burkina : 25 milliards de service de la dette en avril 2017 | |



INJECTION DE LIQUIDITE HEBDOMADAIRE DE LA BCEAO du 10/03/2017

Montants (milliards)	Mis en adjudication	
		2 150,00
	Proposés	4 085,13
	Retenus	2 150,00
	Rejetés	1 935,13
Taux	Min	3,5000%
	Max	4,5000%
	Marginal	4,5000%
	Moyen Pondéré	4,5000%

DERNIERES ADJUDICATIONS DE TITRES PUBLICS

Date d'adjudication	Libellé	PM/TM	PMP/TMP	Montant émis (milliards)
28/02/17	ML -BT - 6 mois - 29.août.17	6,50%	5,97%	16,73
28/02/17	ML -BT - 12 mois - 27.février.18	6,50%	6,38%	13,74
28/02/17	ML - 6% - 3 ans - 01.mars.20	96,00%	97,94%	12,51
23/02/17	NG -BT - 3 mois - 25.mai.17	6,90%	6,28%	15,14
22/02/17	GB -BT - 12 mois - 21.février.18	7,25%	6,38%	5,45
21/02/17	CI -BT - 3 mois - 23.mai.17	5,80%	5,64%	14,77

*BT = Bons du Trésor
 **OT = Obligations du Trésor
 ***CUMUL hors Euro bond
 (1) douze (12) derniers taux
 (2) service de la dette