

NOTE DE PRE-EMISSION ETAT DU BURKINA : EMISSION DE BONS ET OBLIGATIONS DU TRESOR N°06/2017 DU 18/05/2017

ETAT DU BURKINA		
***CUMUL DES EMISSIONS 2017 AU 16 MAI 2017		
Montants en Milliards FCFA		
BT*	OT**	Total
Nombre réalisé en 2017		
6	1	7
Volume réalisé en 2017		
104,09	14,42	118,5
Remboursements effectués		
95,06	0,00	95,06
Volume Net		
9,04	14,42	23,45
Montant des intérêts		
3,42	4,50	7,92
Emissions à venir en 2017		
9	2	11
Volume restant à émettre en 2017		
290	55	345

UMOA		
***CUMUL DES EMISSIONS 2017 AU 16 MAI 2017		
Montants en Milliards FCFA		
BT*	OT**	Total
Nombre réalisé en 2017		
47	12	59
Volume réalisé en 2017		
816,37	118,38	934,76
Remboursements effectués		
726,76	249,32	976,08
Volume Net		
89,62	-130,94	-41,32
Montant des intérêts		
28,86	192,61	221,48
Emissions à venir en 2017		
27	26	53
Volume restant à émettre en 2017		
793,83	1035,27	1829,10

*BT = Bons du Trésor
**OT = Obligations du Trésor

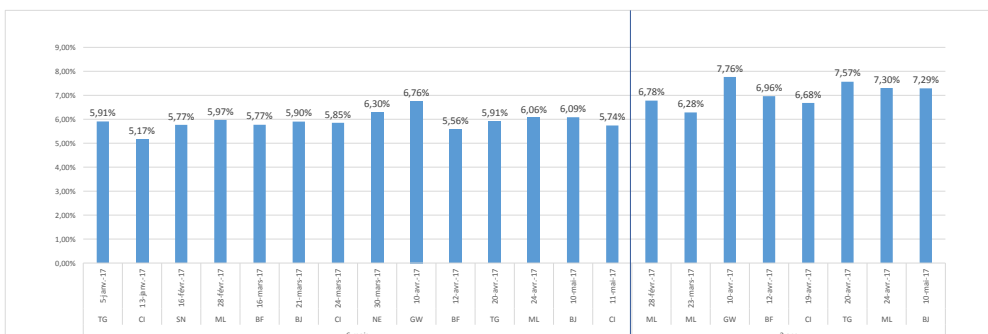
TITRE

Emetteur	ETAT DU BURKINA FASO	
Adjudication du	18/05/2017	
Date de valeur	19/05/2017	
Montant mis en adjudication	40 000 millions de FCFA	
Instrument	BAT_182 jours	OAT_3 ans
Nature des titres	BONS DU TRESOR	OBLIGATIONS DU TRESOR
ISIN	BF0000000687	BF0000000679
Valeur nominale unitaire	1 000 000 FCFA	10 000 FCFA
Numéro de tranche	1ere tranche	2ieme tranche
Taux d'intérêt	Multiplés	6,00%
Date d'échéance	16/11/2017	13/04/2020

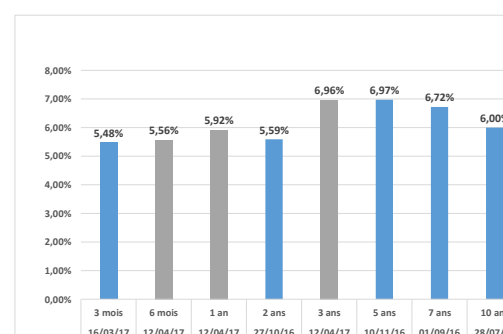
CONTEXTE

- Troisième intervention du Burkina sur le point 6 mois en 2017; Deuxième intervention sur le point 3 ans.
- Dernière intervention du Burkina sur ces points de la courbe (TMP) : 6 mois ressorti à 5,56% (le 12 avril 2017) 3 ans ressorti à 6,96% (le 12 avril 2017)
- Prochaines tombées du Burkina Faso : 38 milliards de service de la dette en mai 2017

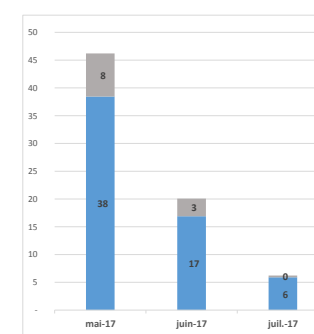
EVOLUTION DES RENDEMENTS A 6 MOIS ET 3 ANS DANS L'UNION



DERNIERS TAUX OBSERVES DU BURKINA



PROCHAINES TOMBÉES DU BURKINA (2)



INJECTION DE LIQUIDITE HEBDOMADAIRE DE LA BCEAO du 12/05/017

Montants (milliards)	Mis en adjudication	3 600,00
	Proposés	3 718,24
	Retenus	3 600,00
	Rejetés	118,24
Taux	Min	2,6000%
	Max	4,5000%
	Marginal	2,62,02%
	Moyen Pondéré	2,9741%

DERNIERES ADJUDICATIONS DE TITRES PUBLICS

Date d'adjudication	Libellé	PM/TM	PMP/TMP	Montant émis (milliards)
11/05/17	CI - BT - 6 mois - 09.novembre.17	6,00%	5,74%	23,615
11/05/2017*	CI - 0% - 5 ans - 10.février.22	0,00%	0,00%	-
10/05/17	BJ - BT - 6 mois - 08.novembre.17	6,25%	6,09%	5,155
10/05/17	BJ - BT - 12 mois - 09.mai.18	6,50%	6,15%	21,365
10/05/17	BJ - 6% - 3 ans - 11.mai.20	96,50%	96,62%	11,980
24/04/17	ML - BT - 6 mois - 23.octobre.17	6,50%	6,06%	4,008

*Etat de Côte d'Ivoire n'a pas retenu de soumission