

NOTE DE PRE-EMISSION ETAT DU BURKINA EMISSION DE BONS ET D'OBLIGATIONS ASSIMILABLES DU TRESOR DU 20/02/2019

ETAT DU BURKINA		
CUMUL DES EMISSIONS 2019 AU 15 FÉVRIER 2019		
Montant en Milliards FCFA		
BT*	OT**	Total
Nombre réalisé en 2019		
3	1	4
Volume réalisé en 2019		
71,64	13,23	85
Remboursement effectués		
59,68	0,00	60
Volume Net		
8,37	8,06	16
Montant des intérêts		
3,58	5,17	9
Emission à Venir en 2019		
11	12	23
Volume Restant à émettre en 2019		
260,00	180,00	440

UMO-A		
CUMUL DES EMISSIONS 2019 AU 15 FÉVRIER 2019		
Montant en Milliards FCFA		
BT*	OT**	Total
Nombre réalisé en 2019		
15	7	22
Volume réalisé en 2019		
371,71	113,94	486
Remboursement effectués		
233,50	90,13	324
Volume Net		
120,55	-24,35	96
Montant des intérêts		
17,65	48,15	66
Emission à Venir en 2019		
40	68	108
Volume Restant à émettre en 2019		
881,00	1331,00	2212

*BT = Bons du Trésor
**OT = Obligations du Trésor
***CUMUL hors Euro bond
(1) service de la dette

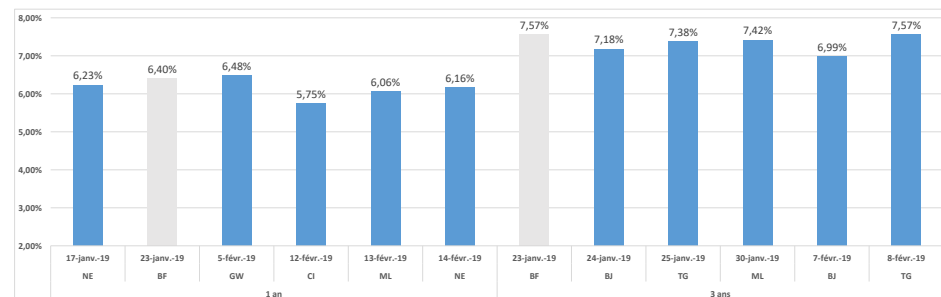
TITRES

Date d'adjudication :	20/02/19	
Date de valeur :	21/02/19	
Montant mis en adjudication :	30 milliards de FCFA	
Titres :	BAT_1 an	OAT_3 ans
Taux d'intérêt :	Multiplés	6,15%
Échéance :	19/02/20	21/02/22
Valeur nominale unitaire :	1 000 000 F CFA	10 000 F CFA
ISIN :	BF0000001198	BF0000001206

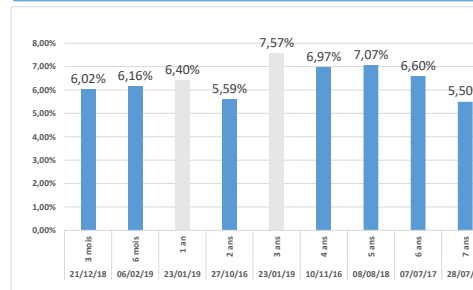
CONTEXTE

- Troisième intervention du Burkina sur le point 1 an en 2019 et deuxième intervention sur le point 3 ans en 2019;
- Dernière intervention du Burkina sur ces maturités :
1 an (le 23 janvier 2019) : 6,40%;
3 ans (le 23 janvier 2019) : 7,57%;
- Dernière intervention dans l'Union sur ces maturités :
1 an (le 14 février 2019) : 6,16%;
3 ans (le 08 février 2019) : 7,57%;
- Prochaines tombées du Burkina : 40,57 milliards de tombées le 21 février 2019.

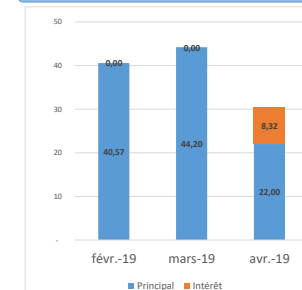
EVOLUTION DES TAUX A 1 AN ET A 3 ANS DANS L'UNION



DERNIERS TAUX OBSERVES DU BURKINA



PROCHAINES TOMBÉES DU BURKINA



INJECTION DE LIQUIDITE HEBDOMADAIRE DU 19/02/2019

Montants (milliards)	Mis en adjudication	3 350,00
	Proposés	4 285,71
	Retenus	3 350,00
	Rejetés	935,71
Taux	Min	4,5000%
	Max	4,5000%
	Marginal	4,5000%
	Moyen Pondéré	4,5000%

DERNIERES ADJUDICATIONS

Date d'adjudication	Libellé	PM/TM	PMP/TMP	Montant émis (milliards)
14/02/19	NG -BT - 12 mois - 13.février.20	6,30%	6,16%	27,07
13/02/19	ML -BT - 12 mois - 12.février.20	6,31%	6,06%	22,00
12/02/19	CI -BT - 12 mois - 11.février.20	5,80%	5,75%	33,00
08/02/19	TG - 6,25% - 3 ans - 11.février.22	95,50	96,56	20,00
07/02/19	BJ - 6,1% - 3 ans - 25.janvier.22	97,01	97,66	22,00
06/02/19	BF -BT - 6 mois - 07.août.19	6,40%	6,16%	30,00