

NOTE DE PRE-EMISSION ETAT DU BURKINA EMISSION DE BONS ET D'OBLIGATIONS ASSIMILABLES DU TRESOR DU 21/12/2018

ETAT DU BURKINA		
CUMUL DES EMISSIONS 2018 AU 19 DÉCEMBRE 2018		
Montant en Milliards FCFA		
BT*	OT**	Total
Nombre réalisé en 2018		
15	10	25
Volume réalisé en 2018		
333,99	164,14	498
Remboursement effectués		
348,60	53,71	402
Volume Net		
-31,77	67,22	35
Montant des intérêts		
17,16	43,22	60
Emission à Venir en 2018		
1	1	2
Volume Restant à émettre en 2018		
17,50	17,50	35

UMOA		
CUMUL DES EMISSIONS 2018 AU 19 DÉCEMBRE 2018		
Montant en Milliards FCFA		
BT*	OT**	Total
Nombre réalisé en 2018		
69	63	132
Volume réalisé en 2018		
1460,64	934,54	2395
Remboursement effectués		
1601,38	1321,98	2923
Volume Net		
-209,17	-1111,11	-1320
Montant des intérêts		
68,42	723,67	792
Emission à Venir en 2018		
2	1	3
Volume Restant à émettre en 2018		
27,50	17,50	45

*BT = Bons du Trésor
**OT = Obligations du Trésor
***CUMUL hors Euro bond
(1)service de la dette

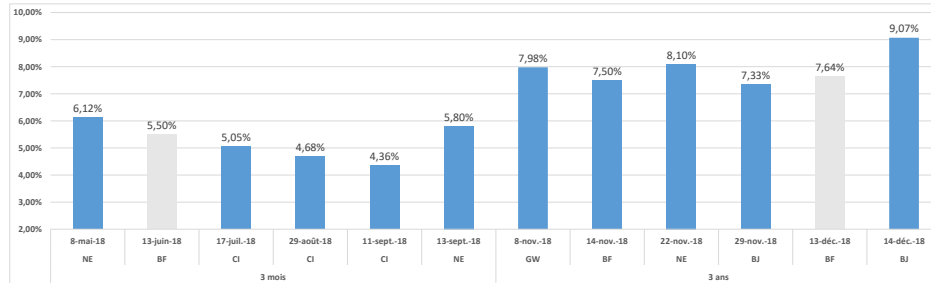
TITRES

Date d'adjudication :	21/12/18	
Date de valeur :	24/12/18	
Montant mis en adjudication :	35 milliards de FCFA	
Titres :	BAT_3 mois	OAT_3 ans
Taux d'intérêt :	Multiples	
Échéance :	24/03/19	14/12/21
Valeur nominale unitaire :	1 000 000 F CFA	10 000 F CFA
ISIN :	BF0000001149	BF0000001123

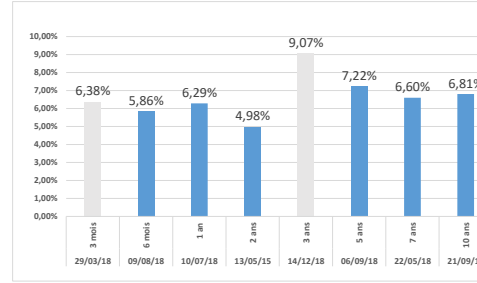
CONTEXTE

- Deuxième intervention du Burkina sur le point 3 mois en 2018; Dixième intervention du Burkina sur le point 3 ans en 2018;
- Dernière intervention du Burkina sur le 3 mois (le 13 Juin 2018) : 5,50% Dernière intervention du Burkina sur le 3 ans (le 13 Décembre 2018) : 7,64%;
- Dernière intervention dans l'Union sur le 3 mois (Niger le 13 Septembre 2018) : 5,80% Dernière intervention dans l'Union sur le 3 ans (Bénin le 14 Décembre 2018) : 9,07%;
- Prochaines tombées du Burkina : 7,7 milliards en décembre 2018.

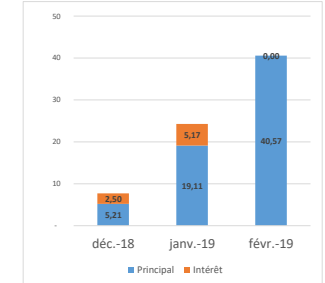
EVOLUTION DES TAUX A 3 MOIS ET A 3 ANS DANS L'UNION



DERNIERS TAUX OBSERVES DU BÉNIN



PROCHAINES TOMBÉES DU BÉNIN



INJECTION DE LIQUIDITE HEBDOMADAIRE DU 18/12/2018

Montants (milliards)	Mis en adjudication	3 350,00
	Proposés	4 081,91
	Retenus	3 350,00
	Rejetés	731,91
Taux	Min	4,5000%
	Max	4,5000%
	Marginal	4,5000%
	Moyen Pondéré	4,5000%

DERNIERES ADJUDICATIONS

Date d'adjudication	Libellé	PM/TM	PMP/TMP	Montant émis (milliards)
14/12/18	BJ - 6% - 3 ans - 11.mai.20	95,50	96,05	18,99
13/12/18	BF - 6,15% - 3 ans - 15.novembre.21	96,00	96,11	6,58
13/12/18	BF - BT - 6 mois - 29.mai.19	6,50%	6,17%	19,28
12/12/18	ML - BT - 6 mois - 12.juin.19	6,00%	5,85%	20,00
30/11/18	NG - BT - 12 mois - 01.décembre.19	6,55%	6,15%	27,50
29/11/18	BJ - 6,1% - 3 ans - 30.novembre.21	95,50	96,76	16,50