

NOTE DE PRE-EMISSION

ETAT DU BURKINA : EMISSION DE BONS ET OBLIGATIONS ASSIMILABLES DU TRESOR DU 22/11/2017

ETAT DU BURKINA		
CUMUL DES EMISSIONS 2017 AU 21 NOVEMBRE		
Montant en Milliards FCFA		
BT**	OT**	Total
Nombre réalisé en 2017		
12	6	18,00
Volume réalisé en 2017		
222,88	109,84	332,71
Remboursement effectués		
213,31	59,21	272,52
Volume Net		
1,32	30,99	32,31
Montant des intérêts		
8,24	19,64	27,88
Emission à Venir en 2017		
2	3	5,00
Volume Restant à émettre en 2017		
45,00	75,00	120,00

UMOA		
CUMUL DES EMISSIONS 2017 AU 21 NOVEMBRE		
Montant en Milliards FCFA		
BT**	OT**	Total
Nombre réalisé en 2017		
87	59	146
Volume réalisé en 2017		
1334,89	990,48	2325
Remboursement effectués		
1553,83	736,53	2290
Volume Net		
-218,94	253,95	35,01
Montant des intérêts		
46,46	474,77	521
Emission à Venir en 2017		
7	7	14
Volume Restant à émettre en 2017		
185,00	240,00	425

TITRE

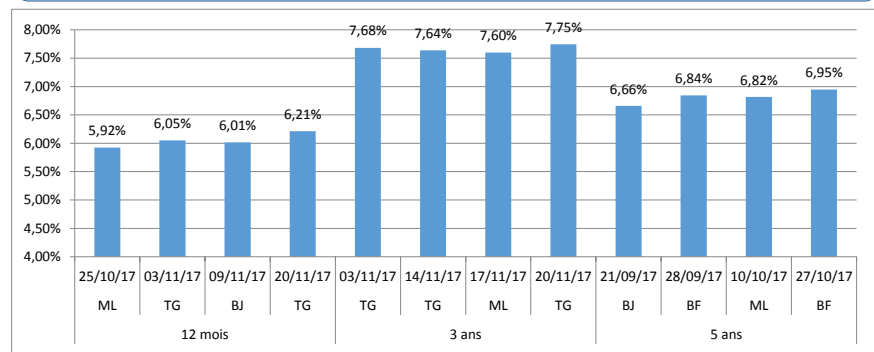
Date d'adjudication :
Date de valeur :
Montant mis en adjudication :
Titres :
Taux/ d'intérêt :
Échéance :
Valeur nominale unitaire :
ISIN :

22/11/17		
23/11/17		
60 milliards de F CFA		
BAT_12 mois	OAT_3 ans	OAT_5 ans
multiples	6,00%	6,20%
21/11/18	23/11/20	23/11/2022
1 000 000 FCFA	10 000 FCFA	10 000 FCFA
BF0000000802	BF0000000810	BF0000000828

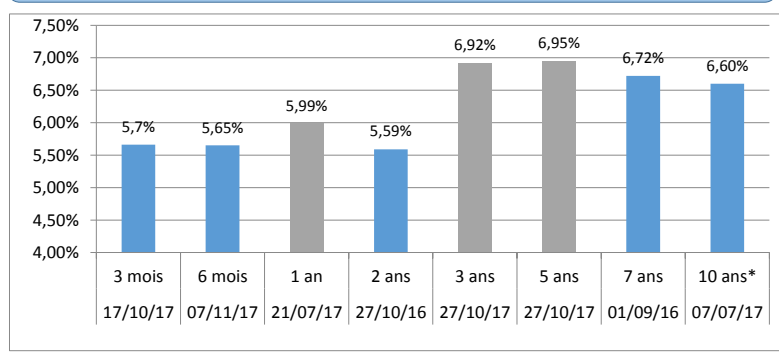
CONTEXTE

- Cinquième intervention du Burkina sur le point 1 an; Septième intervention en 2017 sur le point 3 ans; Troisième intervention en 2017 sur le point 5 ans;
- Dernières interventions du Burkina sur ces maturités :
1 an (le 21 juillet 2017) : 5,99 %;
3 ans (le 27 octobre 2017) : 6,92% ;
5 ans (le 27 octobre 2017) : 6,95%;
- Prochaines tombées du Burkina : 15 milliards de service en Novembre 2017.

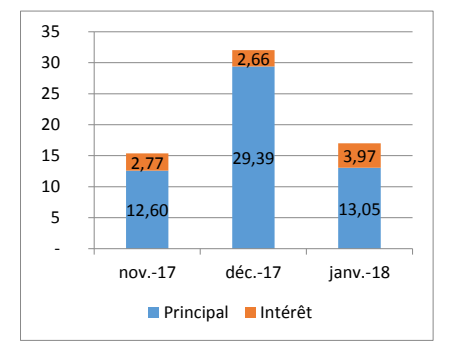
EVOLUTION DES RENDEMENTS A 12 MOIS, 3 ANS et 5 ANS MOIS DANS L'UNION



DERNIERS TAUX OBSERVÉS DU BURKINA



PROCHAINES TOMBÉES DU BURKINA



INJECTION HEDBOMADAIRE DE LIQUIDITE DU 10/11/2017

Montant en Milliards FCFA	Mis en adjudication	
	Proposés	3 125,00
	Retenus	3 653,46
	Rejetés	3 125,00
Taux	Min	4,4500%
	Max	4,5000%
	Marginal	4,5000%
	Moyen Pondéré	4,5000%

DERNIERES ADJUDICATIONS DE TITRES PUBLICS

Date d'adjudication	Libellé	PM/TM	PMP/TMP	Montant émis(milliards)
20/11/17	TG - BT - 12 mois - 29.mai.18	6,30%	6,21%	7,000
20/11/17	TG - 6,25% - 3 ans - 15.novembre.20	95,00%	96,13%	6,845
17/11/17	ML - 6,15% - 3 ans - 20.novembre.20	95,50%	96,22%	13,810
16/11/17	NG - BT - 6 mois - 17.mai.18	6,50%	6,24%	12,503
14/11/17	TG - BT - 3 mois - 14.février.18	6,25%	5,90%	18,418
14/11/17	TG - 6,25% - 3 ans - 15.novembre.20	95,75%	96,38%	9,082