

# NOTE DE PRE-EMISSION ETAT DU BURKINA EMISSION D'OBLIGATIONS ASSIMILABLES DU TRESOR DU 29/06/2020

ETAT DU BURKINA		
CUMUL DES EMISSIONS 2020 AU 26 JUIN 2020		
Montant en Milliards FCFA		
BT*	OT**	Total
Nombre réalisé en 2020		
9	5	14
Volume réalisé en 2020		
244,19	132,81	377
Remboursement effectués		
419,78	431,01	851
Volume Net		
-182,64	-394,78	-577
Montant des intérêts		
7,05	96,58	104
Instrument à Venir en T2 2020		
0	2	2
Volume Restant à émettre en T2 2020		
0,00	35,00	35

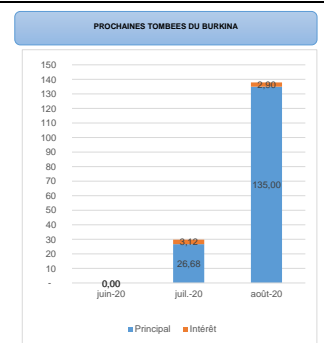
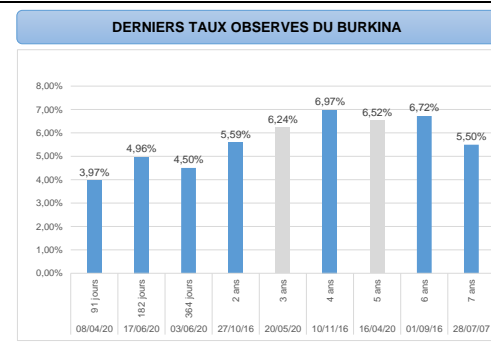
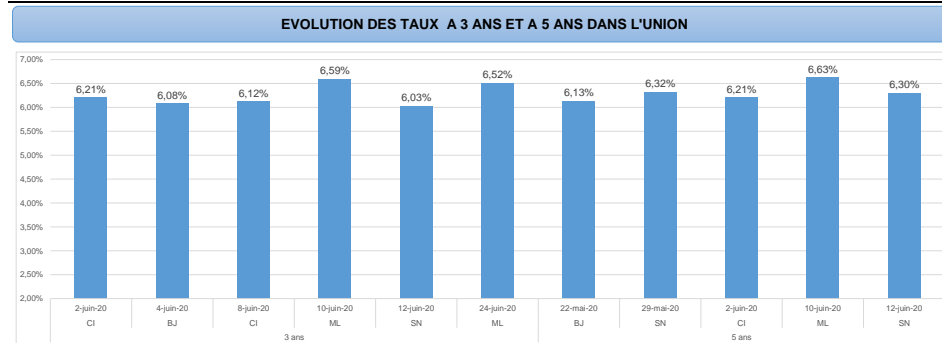
UMOA		
CUMUL DES EMISSIONS 2020 AU 26 JUIN 2020		
Montant en Milliards FCFA		
BT*	OT**	Total
Nombre réalisé en 2020		
56	74	130
Volume réalisé en 2020		
2349,21	1605,10	3954
Remboursement effectués		
2035,62	2801,46	4837
Volume Net		
271,86	-2711,77	-2440
Montant des intérêts		
41,72	1515,41	1557
Instrument à Venir en T2 2020		
1	2	3
Volume Restant à émettre en T2 2020		
30,00	35,00	65

\*BT = Bons du Trésor  
\*\*OT = Obligations du Trésor  
\*\*\*CUMUL hors Euro bond  
(1) service de la dette

TITRES		
Date d'adjudication :	29/06/20	
Date de valeur :	30/06/20	
Montant mis en adjudication :	35 milliards de FCFA	
Titres :	OAT 3 ans	OAT 5 ans
Taux d'intérêt :	6,15%	6,25%
Échéance :	13/02/23	09/04/25
Valeur nominale unitaire :	10 000 F CFA	10 000 F CFA
ISIN :	BF0000001404	BF0000001453

## CONTEXTE

- Quatrième intervention du Burkina Faso sur le point de 3 ans et troisième sur le point 5 ans en 2020 ;
- Dernière intervention du Burkina Faso sur la maturité :  
3 ans (le 20 mai 2020) : 6,24% ;  
5 ans (le 16 avril 2020) : 6,52% ;
- Dernière intervention dans l'Union sur la maturité :  
3 ans (Mali, le 24 juin 2020) : 6,52% ;  
5 ans (Sénégal, le 12 juin 2020) : 6,30% ;
- Prochaines tombées du Burkina Faso : 30 milliards de service de la dette en juillet 2020.



## INJECTION DE LIQUIDITE HEBDOMADAIRE DU 23/06/2020

Montants (milliards)	Mis en adjudication	
		Proposés
	Retenus	3 476,22
	Rejetés	0,00
Taux	Min	2,5000%
	Max	2,5000%
	Marginal	2,5000%
	Moyen Pondéré	2,5000%

## DERNIERES ADJUDICATIONS

Date d'adjudication	Libellé	PM/TM	PMP/TMP	Montant émis (milliards)
25/06/20	NG -BT - 12 mois - 24.juin.21	5,20%	4,99%	26,50
24/06/20	ML - 6,1% - 3 ans - 25.juin.23	98,55	98,90	27,50
24/06/20	ML -BT - 12 mois - 23.juin.21	0,00%	0,00%	0,00
19/06/20	CI -BT - 3 mois - 20.septembre.20	3,52%	3,49%	27,50
17/06/20	BF -BT - 6 mois - 16.décembre.20	5,19%	4,96%	27,50
12/06/20	SN - 6% - 5 ans - 15.juin.25	98,01	98,74	30,02