

# NOTE DE PRE-EMISSION

## ETAT DU BENIN: EMISSION DE BONS DU TRESOR N° 01/2017 DU 18/01/2017

ETAT DU BENIN		
***CUMUL DES EMISSIONS 2017 AU 16 JANVIER		
Montants en Milliards FCFA		
BT*	OT**	Total
Nombre réalisé en 2017		
0	0	0
Volume réalisé en 2017		
0,0	0,00	0,0
Remboursements effectués		
0,00	0,00	0,00
Volume Net		
0	0	0
Montant des intérêts		
0,00	1,38	1,38
Emissions à venir en 2016		
1	0	1
Volume restant à émettre en 2017		
27	0	27

UMOA		
***CUMUL DES EMISSIONS 2017 AU 16 JANVIER		
Montants en Milliards FCFA		
BT*	OT**	Total
Nombre réalisé en 2017		
4	0	4
Volume réalisé en 2017		
139,58	0	139,58
Remboursements effectués		
126,81	7,29	134,10
Volume Net		
12,77	-7,29	5,48
Montant des intérêts		
6,70	2,31	9,01
Emissions à venir en 2016		
1	0	1
Volume restant à émettre en 2017		
27	0	27

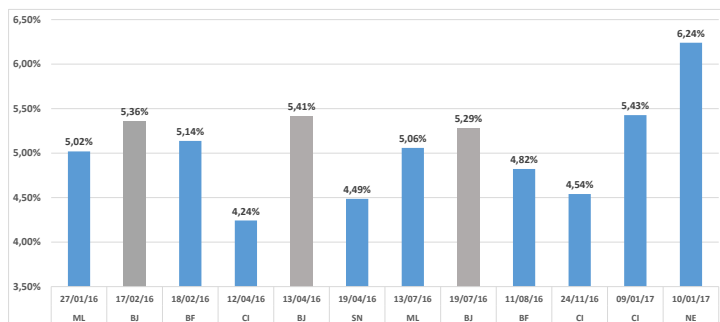
### TITRE

**Date d'adjudication :** 18/01/17  
**Date de valeur :** 19/01/17  
**Type d'adjudication :** Taux Multiples  
**Maturité :** 364 jours  
**Échéance :** 17/01/2018  
**Montant mis en adjudication :** 27 milliards

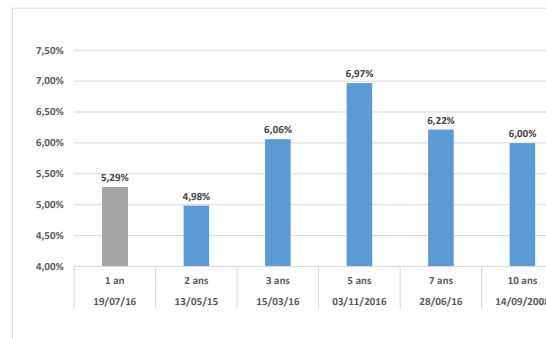
### CONTEXTE

- Premier intervention du Bénin sur ce point de la courbe en 2017
- Dernière intervention du Bénin à 1 an : 5,29% de taux moyen pondéré (le 19 juillet 2016)
- Dernière intervention à 1 an dans l'Union : 6,24% de taux moyen pondéré Niger le 10 janvier 2017)
- Prochaines tombées du Bénin : 1,38 milliards de service de la dette en janvier 2017

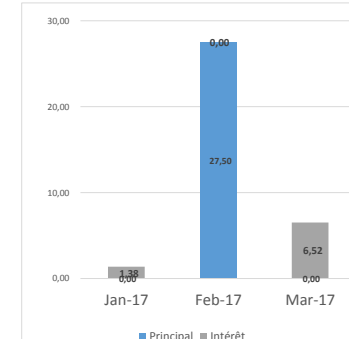
### EVOLUTION DES TAUX A 1 AN DANS L'UNION <sup>(1)</sup>



### DERNIERS TAUX OBSERVES DU BENIN



### PROCHAINES TOMBÉES DU BENIN <sup>(2)</sup>



### INJECTION DE LIQUIDITE HEBDOMADAIRE DE LA BCEAO du 06/01/2017

Montants (milliards)	Mis en adjudication	2 150,00
	Proposés	3 346,50
	Retenus	2 150,00
	Rejetés	1 196,50
Taux	Min	2,500%
	Max	4,500%
	Marginal	2,5000%
	Moyen Pondéré	3,4969%

### DERNIERES ADJUDICATIONS

Date d'adjudication	Libellé	PM/TM	PMP/TMP	Montant émis (milliards)
13/01/17	CI - BT - 6 mois - 16.juillet.17	5,60%	5,17%	25,51
10/01/17	NG - BT - 12 mois - 09.janvier.18	6,50%	6,24%	39,51
09/01/17	CI - BT - 12 mois - 08.janvier.18	6,00%	5,43%	52,56
05/01/17	TG - BT - 6 mois - 06.juillet.17	6,50%	5,91%	22,00
20/12/16	CI - BT - 24 mois - 18.décembre.18	5,50%	5,41%	57,05
15/12/16	TG - 6,25% - 5 ans - 05.février.21	95,00%	97,00%	33,00

\*BT = Bons du Trésor

\*\*OT = Obligations du Trésor

\*\*\*CUMUL hors Euro bond

<sup>(1)</sup> sur douze (12) mois glissants

<sup>(2)</sup> service de la dette